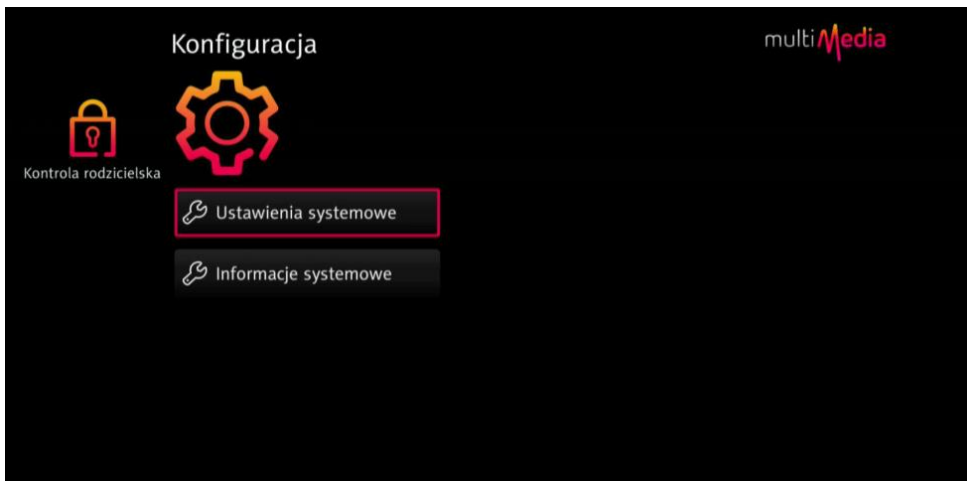


Instrukcja przywracania dekodera do ustawień fabrycznych dla Kaon KGS3200 oraz IPS3000

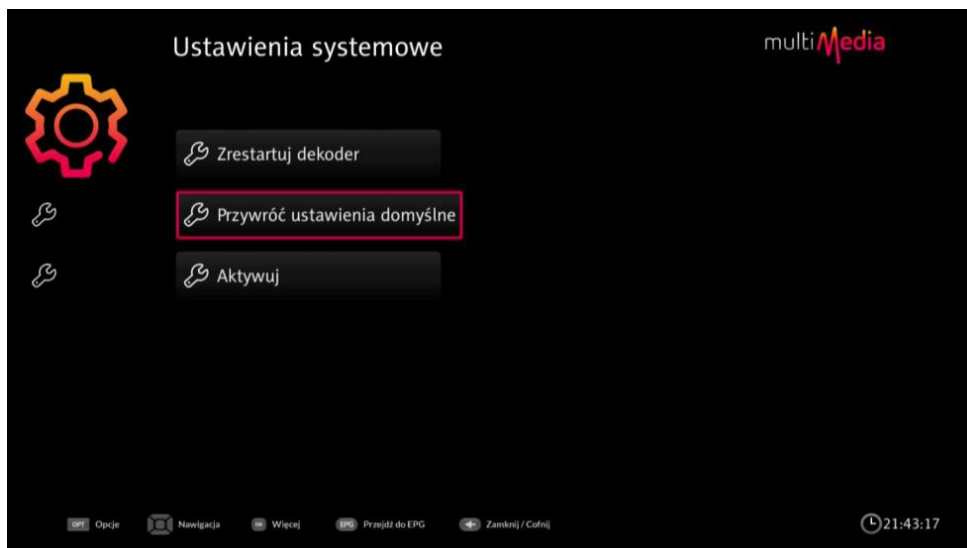
1. Na pilocie klikamy przycisk MENU
2. W menu dekodera strzałką w prawo na pilocie przechodzimy do **Konfiguracja**



3. Strzałką w dół na pilocie wybieramy **Ustawienia systemowe** i klikamy na pilocie OK.



4. Z dostępnych opcji wybieramy **Przywróć ustawienia domyślne** i klikamy OK.



5. Wpisujemy **PIN: 1234** i klikamy OK.

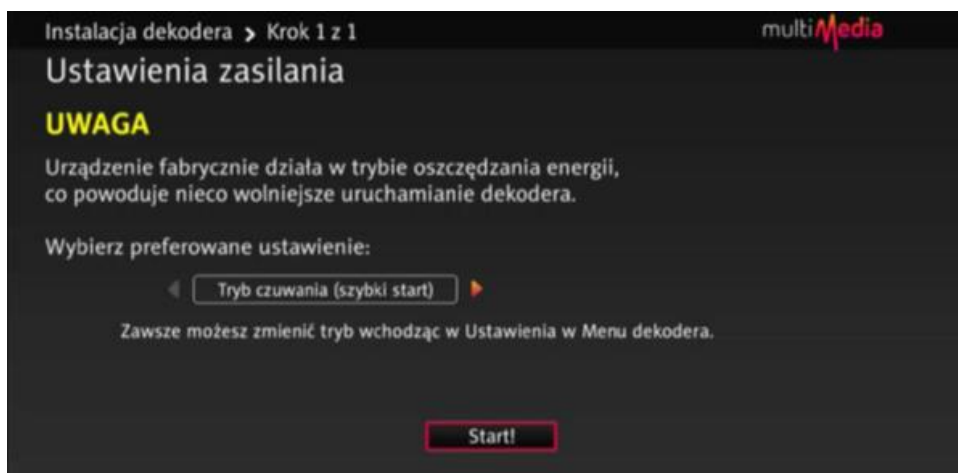


6. W tym momencie nastąpi restart dekodera... **cały proces ponownego uruchomienia dekodera może potrwać do kilku minut.**

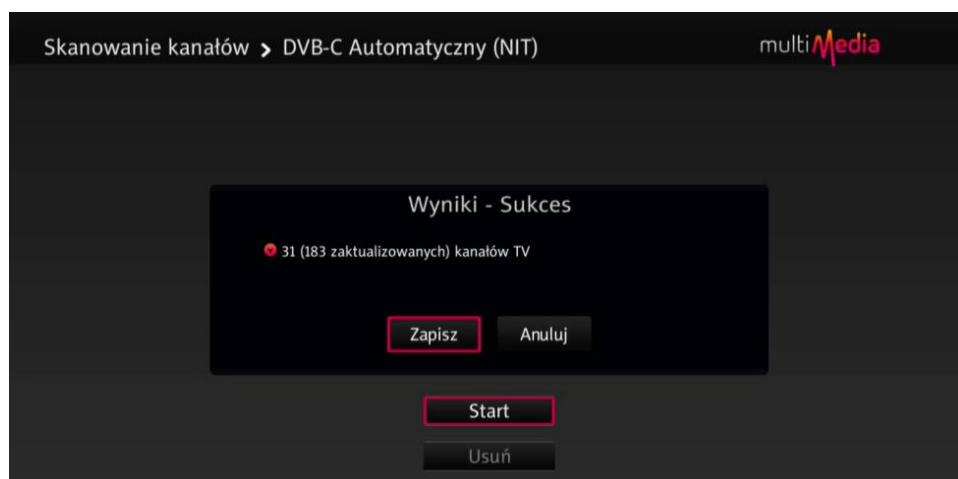
7. Po restarcie rozpocznie się proces Instalacji dekodera:

Na pilocie strzałką w lewo wybieramy **Tryb czuwania (szybki start)** – dekoderek będzie cały czas w trybie czuwania co przełoży się na jego szybki start.

Następnie strzałką w dół na pilocie wybieramy **Start!** i klikamy na pilocie OK.



8. Dekoder powinien w tym momencie rozpocząć wyszukiwanie kanałów. Po zakończeniu wyszukiwania wybieramy **Zapisz** i klikamy na pilocie OK.



9. Koniec