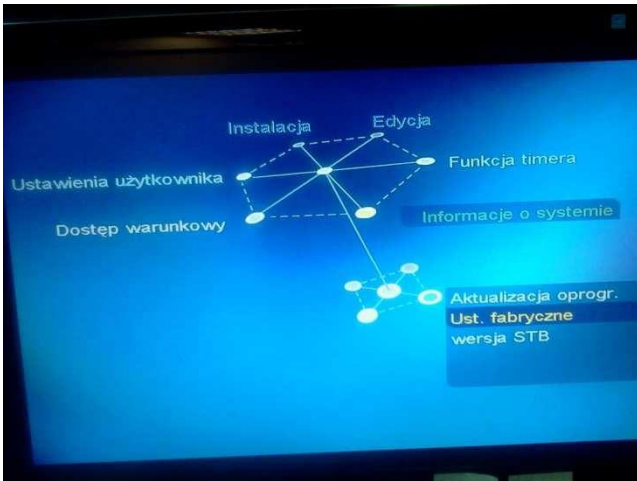


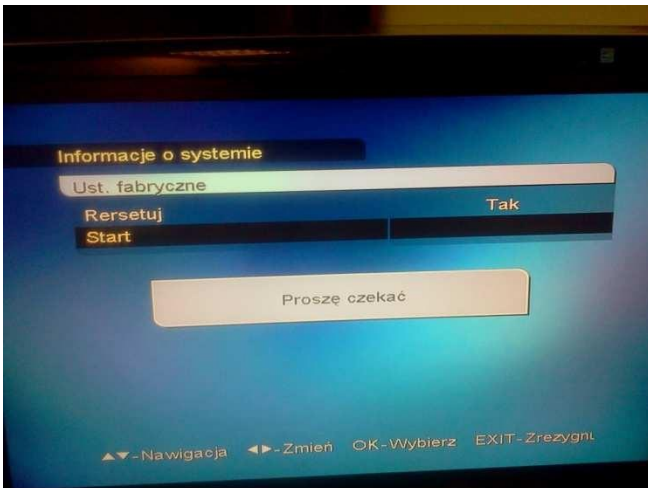
# INSTRUKCJA RESETU DO USTAWIEŃ FABRYCZNYCH STB HANDAN CV-7000

Domyślny kod PIN: 0000

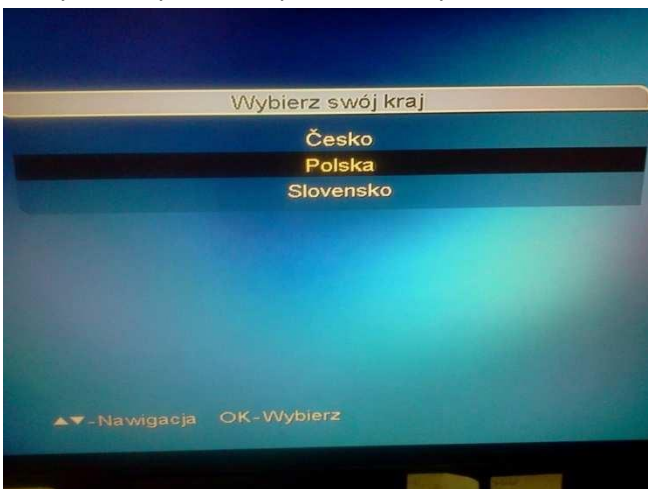
1. Wciskamy na pilocie przycisk Menu.
2. Wybieramy Informacje o systemie -> Ust. fabryczne



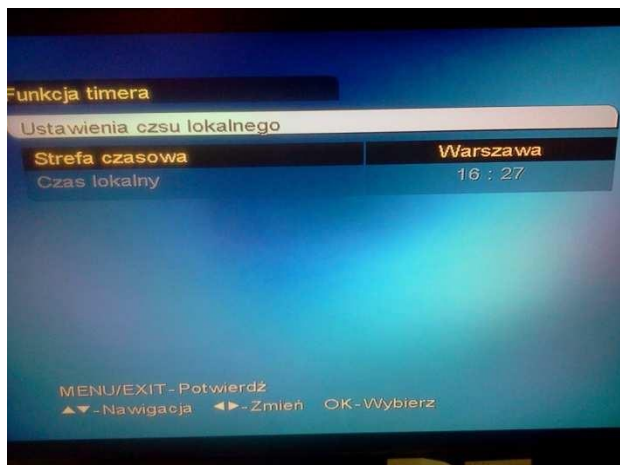
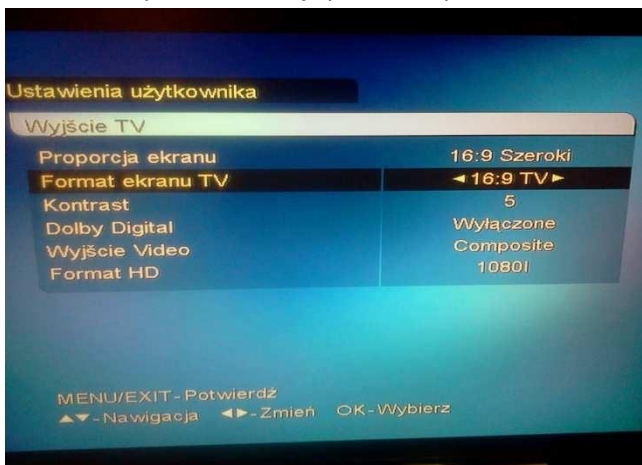
3. Wybieramy Tak i potwierdzamy wciskając Start.



4. Wybieramy Polska i potwierdzamy OK



5. Wciskamy Exit i w kolejnym kroku ponownie Exit



7. Zalecamy ustawienie wyszukiwania w trybie **Automatycznym**.

Typ wyszukiwania – Sieć

Rodzaj kodowania - Wszystkie



8. Po zakończeniu wyszukiwania na ekranie pojawi się stosowny komunikat, potwierdzamy OK.

