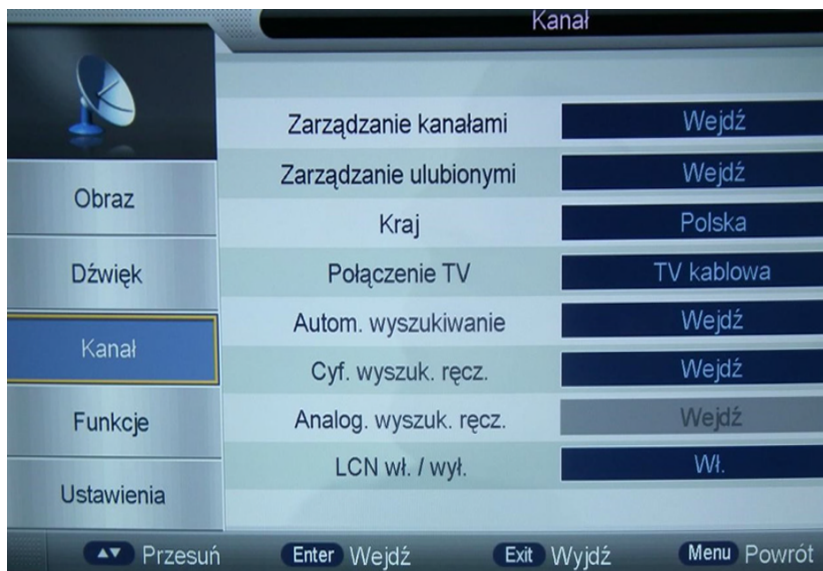


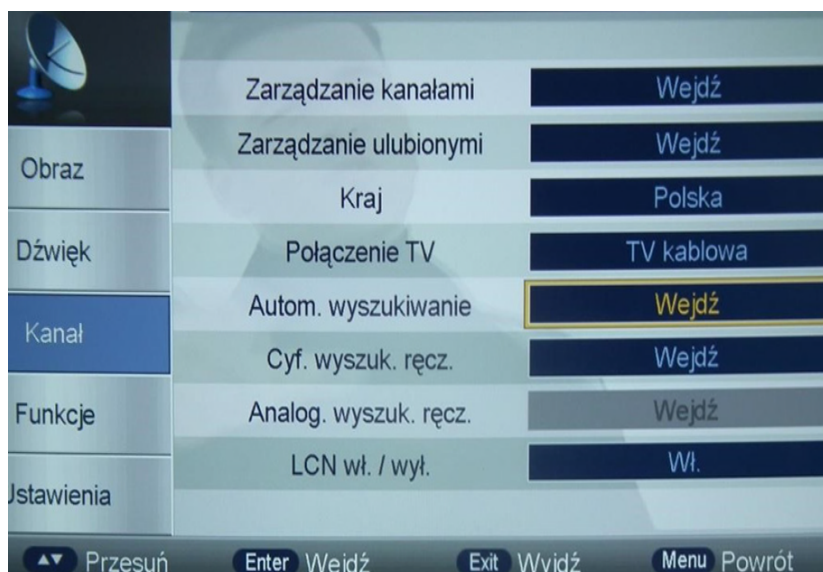
W jaki sposób wyszukać kanały cyfrowe w telewizorach Manta z modułem CAM

W zależności od modelu telewizora menu lub przyciski na pilocie mogą się różnić.

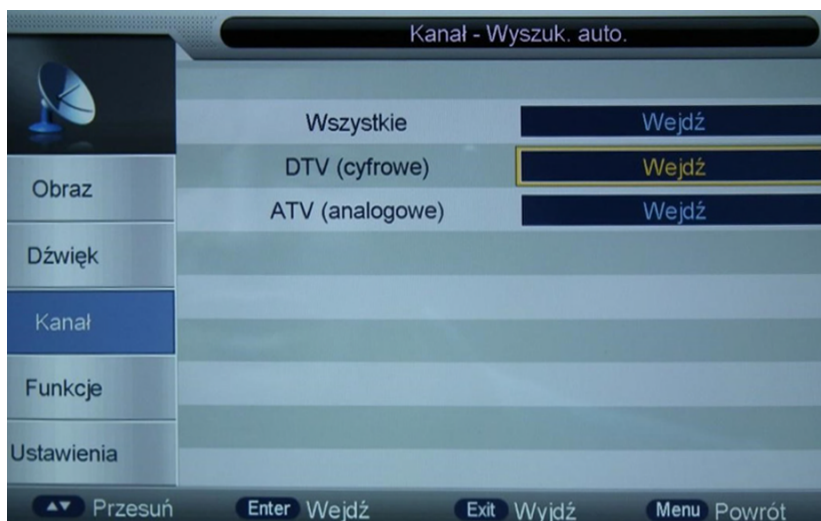
1. Na pilocie proszę wybrać przycisk „**Menu**”.
2. W **Menu**, które wyświetli się na ekranie telewizora, proszę wybrać zakładkę „**Kanał**”.



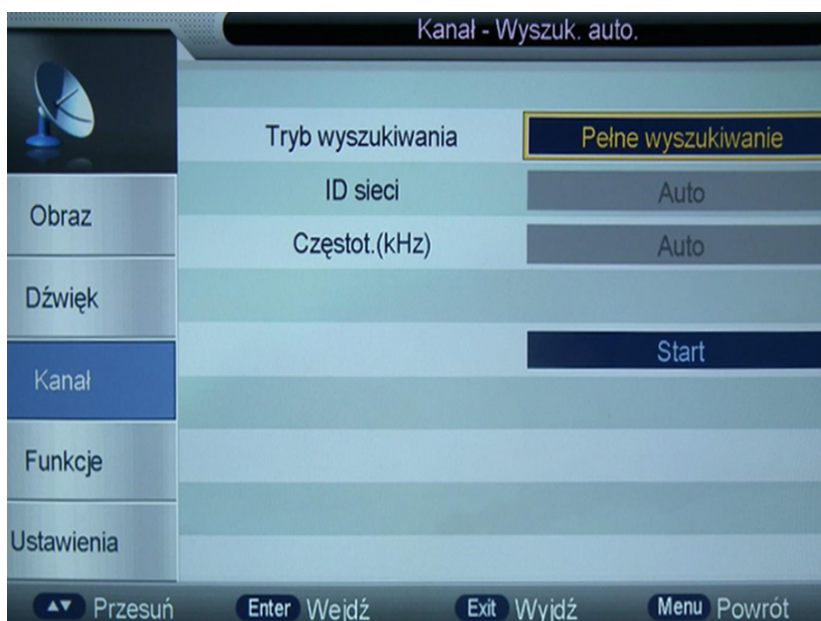
3. Następnie proszę wybrać „**Wejdz**” znajdujące się przy „**Autom. Wyszukiwanie**”.



4. Proszę wybrać „**Wejdz**” znajdujący się przy „**DTV (cyfrowe)**”.



5. Tryb wyszukiwania proszę ustawić jako „**Pełne wyszukiwanie**”, a następnie wybrać „**Start**”.



**6. Jako ostatni krok proszę zatwierdzić komunikat o strojeniu.
Telewizor rozpocznie nowe wyszukiwanie kanałów.**

7. Po zakończeniu wyszukiwania wszystkie kanały zostaną automatycznie zapisane w pamięci telewizora.

Miłego oglądania!

multiMedia |  GRUPA vectra

244 244 244

(opłaty wg stawek operatorów)

Godziny pracy
Działu Telefonicznej Obsługi Klienta

pon.–pt. 8.00–20.00
sob. 10.00–18.00

Infolinia techniczna

pon.–pt. 7.00–22.00
sob.–nd. 8.00–22.00

multimedia.pl