

## Grupa Multimedia Polska

WYBRANE DANE FINANSOWE	w tys. zł		w tys. euro	
	za 6 miesięcy zakończonych 30 czerwca 2017	za 6 miesięcy zakończonych 30 czerwca 2016	za 6 miesięcy zakończonych 30 czerwca 2017	za 6 miesięcy zakończonych 30 czerwca 2016
<b>dane dotyczące skonsolidowanego sprawozdania finansowego</b>				
<b>Działalność kontynuowana</b>				
Przychody ze sprzedaży	343 284	350 446	80 822	80 001
Zysk/(strata) operacyjny	59 756	63 250	14 069	14 439
Zysk/(strata) przed opodatkowaniem	27 115	30 089	6 384	6 869
Zysk/(strata) netto z działalności kontynuowanej	10 832	15 461	2 550	3 529
<b>Działalność zaniechana</b>				
Zysk/(strata) z działalności zaniechanej	183	(3 764)	43	(859)
Zysk/(strata) netto	11 015	11 697	2 593	2 670
Zysk/(strata) netto udziałowców jednostki dominującej Grupy	11 013	11 695	2 593	2 670
Podstawowy zysk/(strata) netto na akcję (w zł/ euro)	0,12	0,13	0,03	0,03
Rozwodniony zysk/(strata) netto na akcję (w zł/ euro)	0,12	0,13	0,03	0,03
Liczba akcji (nie w tys.)	91 764 808	91 764 808	91 764 808	91 764 808
Średnia ważona liczba akcji (nie w tys.)	91 764 808	91 764 808	91 764 808	91 764 808
Średnia ważona liczba akcji zastosowana do obliczenia rozwodnionego zysku na akcję (nie w tys.)	91 764 808	91 764 808	91 764 808	91 764 808
Przepływy pieniężne z działalności operacyjnej	158 281	141 581	37 265	32 321
Przepływy pieniężne z działalności inwestycyjnej	(20 164)	(130 243)	(4 747)	(29 732)
Przepływy pieniężne z działalności finansowej	(236 015)	(72 678)	(55 567)	(16 591)
	<b>na dzień 30 czerwca 2017</b>	<b>na dzień 31 grudnia 2016</b>	<b>na dzień 30 czerwca 2017</b>	<b>na dzień 31 grudnia 2016</b>
Aktywa obrotowe	164 196	351 549	38 849	79 464
Aktywa trwałe	1 287 219	1 312 187	304 559	296 606
Aktywa związane z działalnością zaniechaną	42 248	46 069	9 996	10 413
Aktywa razem	1 493 663	1 709 805	353 404	386 484
Zobowiązania krótkoterminowe	484 512	490 412	114 637	110 853
Zobowiązania długoterminowe	792 046	998 678	187 400	225 741
Zobowiązania bezpośrednio związane z działalnością zaniechaną	14 756	19 860	3 491	4 489
Kapitały własne	202 349	200 855	47 876	45 401
Kapitał akcyjny	91 765	91 765	21 712	20 743
<b>średni kurs EUR (NBP)</b>				
Bilans		4,2265	n/d	4,4240
Rachunek zysków i strat, rachunek przepływów pieniężnych		4,2474	4,3805	n/d



Building a better  
working world

Ernst & Young Audyt Polska  
spółka z ograniczoną odpowiedzialnością sp. k.  
Rondo ONZ 1  
00-124 Warszawa  
Tel. +48 22 557 70 00  
Faks +48 22 557 70 01  
warszawa@pl.ey.com  
www.ey.com/pl

**Raport niezależnego biegłego rewidenta  
z przeglądu śródrocznego skróconego skonsolidowanego sprawozdania finansowego  
za okres 6 miesięcy zakończony dnia 30 czerwca 2017 roku**

**Dla Walnego Zgromadzenia Akcjonariuszy oraz dla Rady Nadzorczej Multimedia Polska S.A.**

*Wprowadzenie*

Przeprowadziliśmy przegląd załączonego śródrocznego skróconego skonsolidowanego sprawozdania finansowego Grupy Kapitałowej Multimedia Polska S.A. („Grupa”), której jednostką dominującą jest Multimedia Polska S.A. („Spółka”) z siedzibą w Gdyni przy ul. Tadeusza Wendy 7/9, sporządzonego na dzień 30 czerwca 2017 roku, na które składają się śródroczny skrócony skonsolidowany rachunek zysków i strat, śródroczne skrócone skonsolidowane sprawozdanie z całkowitych dochodów za okres 6 miesięcy zakończony dnia 30 czerwca 2017 roku, śródroczny skrócony skonsolidowany bilans sporządzony na dzień 30 czerwca 2017 roku, śródroczny skrócony skonsolidowany rachunek przepływów pieniężnych, śródroczne skrócone skonsolidowane sprawozdanie ze zmian w kapitałach własnych za okres 6 miesięcy zakończony dnia 30 czerwca 2017 roku oraz dodatkowe noty objaśniające („śródroczne skrócone skonsolidowane sprawozdanie finansowe”).

Za sporządzenie i prezentację śródrocznego skróconego skonsolidowanego sprawozdania finansowego zgodnie z Międzynarodowym Standardem Sprawozdawczości Finansowej MSR 34 *Śródroczna sprawozdawczość finansowa*, który został zatwierdzony przez Unię Europejską („MSR 34”), odpowiedzialny jest Zarząd Spółki. Naszym zadaniem było sformułowanie wniosku na temat załączonego śródrocznego skróconego skonsolidowanego sprawozdania finansowego na podstawie przeprowadzonego przez nas przeglądu.

*Zakres przeglądu*

Przegląd przeprowadziliśmy zgodnie z Krajowym Standardem Rewizji Finansowej 2410 w brzmieniu Międzynarodowego Standardu Usług Przeglądu 2410 *Przegląd śródrocznych informacji finansowych przeprowadzony przez niezależnego biegłego rewidenta jednostki* wydanego przez Radę Międzynarodowych Standardów Rewizji Finansowej i Usług Atestacyjnych (ang. IAASB) („standard”). Przegląd śródrocznego sprawozdania finansowego polega na kierowaniu zapytań, przede wszystkim do osób odpowiedzialnych za kwestie finansowe i księgowość oraz przeprowadzaniu procedur analitycznych oraz innych procedur przeglądu. Przegląd ma istotnie węższy zakres niż badanie przeprowadzane zgodnie z Krajowymi Standardami Rewizji Finansowej i na skutek tego przegląd nie pozwala nam na uzyskanie pewności, że zidentyfikowaliśmy wszystkie istotne zagadnienia, które mogłyby zostać zidentyfikowane w przypadku badania. W związku z tym nie wyrażamy opinii z badania o załączonym śródrocznym skróconym skonsolidowanym sprawozdaniu finansowym.

### *Wniosek*


Na podstawie przeprowadzonego przez nas przeglądu stwierdzamy, że nic nie zwróciło naszej uwagi, co kazałoby nam sądzić, że załączone śródroczne skrócone skonsolidowane sprawozdanie finansowe nie zostało sporządzone, we wszystkich istotnych aspektach, zgodnie z MSR 34.

### *Objaśnienie*

Nie zgłaszając zastrzeżeń, zwracamy uwagę na fakt, że od lutego 2017 roku Pomorski Urząd Celno-Skarbowy w Gdyni („UKS”; dawniej Urząd Kontroli Skarbowej w Gdańsku) prowadzi postępowanie kontrolne dotyczące rzetelności deklarowanych podstaw opodatkowania oraz prawidłowości obliczania i wypłacania podatku dochodowego od osób prawnych za okres od 1 grudnia 2013 roku do 31 grudnia 2013 roku. W ramach prowadzonego postępowania kontrolnego Spółka otrzymała adnotację UKS datowaną na 14 czerwca 2017 roku. W adnotacji przedstawione zostało stanowisko UKS, kwestionujące biznesowe uzasadnienie transakcji dokonywanych w ramach reorganizacji Grupy Multimedia Polska S.A. w latach 2012-2013 i zasadność zaliczenia do kosztów uzyskania przychodów wartości zbytych udziałów jednostki zależnej. Opis sytuacji, a także ustosunkowanie się Zarządu Spółki do stanowiska UKS, zostały przedstawione w nocy 30 dodatkowych informacji do śródrocznego skróconego skonsolidowanego sprawozdania finansowego. W oparciu o przedstawioną argumentację Zarząd Spółki zdecydował o nie tworzeniu rezerw na ewentualne ryzyko podatkowe, które mogłyby okazać się konieczne w przypadku gdyby ostateczna decyzja UKS okazała się niekorzystna dla Spółki.

Warszawa, dnia 30 sierpnia 2017 roku

Kluczowy Biegły Rewident



Robert Klimacki

Biegły Rewident nr 90055

**Ernst & Young Audyt Polska**  
spółka z ograniczoną odpowiedzialnością  
spółka komandytowa  
Rondo ONZ 1, 00-124 Warszawa

działający w imieniu  
Ernst & Young Audyt Polska spółka  
z ograniczoną odpowiedzialnością sp. k.  
Rondo ONZ 1, 00-124 Warszawa  
nr ewid. 130

# **GRUPA KAPITAŁOWA MULTIMEDIA POLSKA S.A.**

Śródroczne skrócone skonsolidowane sprawozdanie finansowe  
za okres 6 miesięcy zakończony dnia 30 czerwca 2017 roku  
wraz z raportem Niezależnego Biegłego Rewidenta z przeglądu


## ZATWIERDZENIE ŚRÓDROCZNEGO SKRÓCONEGO SKONSOLIDOWANEGO SPRAWOZDANIA FINANSOWEGO

Zarząd Multimedia Polska S.A. zatwierdził śródroczne skrócone skonsolidowane sprawozdanie finansowe Grupy Multimedia Polska S.A. za okres 6 miesięcy zakończony dnia 30 czerwca 2017 roku.


Śródroczny skrócony skonsolidowany bilans, śródroczny skrócony skonsolidowany rachunek zysków i strat, śródroczne skrócone skonsolidowane sprawozdanie z całkowitych dochodów, śródroczne skrócone skonsolidowane sprawozdanie ze zmian w kapitałach własnych, śródroczny skrócony skonsolidowany rachunek przepływów pieniężnych zostały sporządzone zgodnie z Międzynarodowymi Standardami Sprawozdawczości Finansowej oraz Międzynarodowymi Standardami Rachunkowości zatwierdzonymi przez UE. Informacje zostały zaprezentowane w niniejszym sprawozdaniu finansowym w następującej kolejności:

1. Śródroczny Skrócony Skonsolidowany Rachunek Zysków i Strat za okres od dnia 1 stycznia 2017 roku do dnia 30 czerwca 2017 roku wykazuje zysk netto w wysokości 11.015 tys. złotych.
2. Śródroczne Skrócone Skonsolidowane Sprawozdanie z Całkowitych Dochodów za okres od dnia 1 stycznia 2017 roku do dnia 30 czerwca 2017 roku wykazuje całkowity dochód w wysokości 11.015 tys. złotych.
3. Śródroczny Skrócony Skonsolidowany Bilans na dzień 30 czerwca 2017 roku po stronie aktywów i pasywów wykazuje sumę 1.493.663 tys. złotych.
4. Śródroczny Skrócony Skonsolidowany Rachunek Przepływów Pieniężnych za okres od dnia 1 stycznia 2017 roku do dnia 30 czerwca 2017 roku wykazuje zmniejszenie środków pieniężnych netto o kwotę 97.898 tys. złotych.
5. Śródroczne Skrócone Skonsolidowane Sprawozdanie ze Zmian w Kapitałach Własnych za okres od dnia 1 stycznia 2017 roku do dnia 30 czerwca 2017 roku wykazuje zwiększenie stanu kapitału własnego o kwotę 1.494 tys. złotych.
6. Dodatkowe Noty Objaśniające.

Andrzej Rogowski  
Prezes Zarządu



Anetta Kolasińska  
Dyrektor Finansowy  
Główny Księgowy



Warszawa, 28 sierpnia 2017 roku

Grupa Kapitałowa Multimedia Polska S.A.  
Śródroczne skrócone skonsolidowane sprawozdanie finansowe  
za okres 6 miesięcy zakończony dnia 30 czerwca 2017 roku  
(w tysiącach PLN)

---

Śródroczny Skrócony Skonsolidowany Rachunek Zysków i Strat.....	3
Śródroczne Skrócone Skonsolidowane Sprawozdanie z Całkowitych Dochodów.....	4
Śródroczny Skrócony Skonsolidowany Bilans.....	5
Śródroczny Skrócony Skonsolidowany Rachunek Przepływów Pieniężnych.....	6
Śródroczne Skrócone Skonsolidowane Sprawozdanie ze Zmian w Kapitałach Własnych.....	7
Śródroczne Skrócone Skonsolidowane Sprawozdanie ze Zmian w Kapitałach Własnych.....	8
Dodatkowe noty objaśniające.....	9
1. Informacje ogólne.....	9
2. Identyfikacja sprawozdania finansowego .....	9
3. Skład Zarządu jednostki dominującej.....	9
4. Skład Grupy .....	10
5. Zatwierdzenie śródrocznego skróconego skonsolidowanego sprawozdania finansowego .....	11
6. Podstawa sporządzenia śródrocznego skróconego skonsolidowanego sprawozdania finansowego.....	11
7. Istotne zasady (polityka) rachunkowości i porównywalność danych.....	12
7.1. Zmiany stosowanych zasad rachunkowości.....	12
7.2. Porównywalność danych.....	12
8. Nowe standardy i interpretacje, które zostały opublikowane, a nie weszły jeszcze w życie.....	12
8.1. Wdrożenie MSSF 9.....	13
8.2. Wdrożenie MSSF 15.....	14
8.3. Wdrożenie MSSF 16.....	14
8.4. Wdrożenie pozostałych standardów i interpretacji .....	14
9. Zmiana szacunków i korekty błędów.....	14
10. Sezonowość działalności.....	14
11. Informacje dotyczące segmentów działalności .....	14
12. Przychody i koszty .....	18
12.1. Przychody ze sprzedaży.....	18
12.2. Pozostałe przychody operacyjne.....	18
12.3. Pozostałe koszty operacyjne .....	19
12.4. Przychody finansowe .....	19
12.5. Koszty finansowe.....	19
13. Podatek dochodowy .....	20
13.1. Obciążenie podatkowe .....	20
13.2. Uzgodnienie efektywnej stawki podatkowej .....	21
13.3. Odroczony podatek dochodowy.....	22
14. Aktywa trwale zaklasyfikowane jako przeznaczone do sprzedaży, działalność zaniechana.....	23
15. Zysk/ (strata) przypadający na jedną akcję.....	25
16. Dywidendy wypłacone i zaproponowane do wypłaty .....	26
17. Rzeczowe aktywa trwale i aktywa niematerialne .....	27
17.1. Kupno i sprzedaż.....	27
17.2. Odpisy z tytułu utraty wartości.....	27
18. Leasing.....	27
18.1. Zobowiązania z tytułu umów leasingu finansowego i umów finansowania .....	27
18.2. Należności z tytułu leasingu operacyjnego – Grupa jako leasingodawca.....	27
19. Aktywa finansowe .....	28
20. Rozliczenia międzyokresowe (aktywa) .....	28
21. Świadczenia pracownicze.....	28
22. Pozostałe aktywa finansowe.....	28
23. Środki pieniężne i ich ekwiwalenty .....	28
24. Kapitał podstawowy i kapitały zapasowe/rezerwowe .....	30
24.1. Kapitał podstawowy.....	30
24.2. Pozostałe kapitały rezerwowe.....	30
24.3. Niepodzielony wynik finansowy oraz ograniczenia w wypłacie dywidendy .....	31
25. Oprocentowane kredyty bankowe i pożyczki .....	32
26. Dłużne papiery wartościowe .....	33
27. Połączenia jednostek i nabycia udziałów niekontrolujących .....	34
28. Zobowiązania z tytułu dostaw i usług oraz pozostałe zobowiązania (krótkoterminowe).....	35

Grupa Kapitałowa Multimedia Polska S.A.  
Śródroczne skrócone skonsolidowane sprawozdanie finansowe  
za okres 6 miesięcy zakończony dnia 30 czerwca 2017 roku  
(w tysiącach PLN)

---

29.	Rozliczenia międzyokresowe (pasywa).....	35
30.	Zobowiązania warunkowe.....	35
30.1.	Rozliczenia podatkowe.....	36
30.2.	Sprawy sądowe.....	37
30.3.	Usługa powszechna.....	38
31.	Zobowiązania inwestycyjne.....	39
32.	Przyczyny występowania różnic pomiędzy bilansowymi zmianami niektórych pozycji oraz zmianami wynikającymi z rachunku przepływów pieniężnych .....	40
33.	Informacje o podmiotach powiązanych .....	40
33.1.	Podmiot dominujący i podmioty o znaczącym wpływie na Grupę .....	40
33.2.	Akcje Spółki będące w posiadaniu członków Zarządu i Rady Nadzorczej.....	41
33.3.	Dywidendy wypłacone i zaproponowane do wypłaty .....	41
33.4.	Pożyczki udzielone członkom Zarządu i Rady Nadzorczej.....	41
33.5.	Inne transakcje z udziałem członków Zarządu i Rady Nadzorczej.....	42
33.6.	Wynagrodzenie Zarządu oraz Rady Nadzorczej Grupy .....	42
33.7.	Udziały wyższej Kadry kierowniczej (w tym członków Zarządu i Rady Nadzorczej) w programie akcji pracowniczych.....	42
33.8.	Transakcje z podmiotami powiązanymi.....	42
33.8.1.	Pożyczki udzielone podmiotom powiązanym.....	43
33.8.2.	Poręczenia udzielone na zabezpieczenia zobowiązań podmiotów powiązanych.....	44
34.	Cele i zasady zarządzania ryzykiem finansowym .....	44
35.	Wartość bilansowa i godziwa instrumentów finansowych .....	45
36.	Zarządzanie kapitałem .....	45
37.	Zdarzenia następujące po dniu bilansowym .....	46

Grupa Kapitałowa Multimedia Polska S.A.  
 Śródroczne skrócone skonsolidowane sprawozdanie finansowe  
 za okres 6 miesięcy zakończony dnia 30 czerwca 2017 roku  
 (w tysiącach PLN)

**Śródroczny Skrócony Skonsolidowany Rachunek Zysków i Strat  
 za okres 6 miesięcy zakończony dnia 30 czerwca 2017 roku**

	Okres 3 miesiące zakończony 30 czerwca 2017 (niebadane)	Okres 6 miesięcy zakończony 30 czerwca 2017 (niebadane)	Okres 3 miesiące zakończony 30 czerwca 2016 (niebadane) (Dane przekształcone)*	Okres 6 miesięcy zakończony 30 czerwca 2016 (niebadane) (Dane przekształcone)*
Nota				
<b>Działalność kontynuowana</b>				
Przychody ze sprzedaży abonenckiej i międzyoperatorskiej	164 944	331 818	171 560	342 442
Pozostałe przychody ze sprzedaży	5 476	11 466	4 130	8 004
<b>Przychody ze sprzedaży</b>	<b>170 420</b>	<b>343 284</b>	<b>175 690</b>	<b>350 446</b>
Amortyzacja	54 152	108 256	50 348	103 896
Zużycie materiałów	5 321	10 996	6 163	11 769
Usługi obce	59 698	120 668	62 491	120 639
Podatki i opłaty	6 041	12 716	4 931	10 349
Wynagrodzenia	13 626	28 103	17 374	32 972
Pozostałe świadczenia pracownicze	1 909	3 765	2 162	4 275
Pozostałe koszty	1 103	2 277	1 429	2 888
Wartość sprzedanych materiałów i towarów	65	110	407	438
<b>Koszty działalności podstawowej</b>	<b>141 915</b>	<b>286 891</b>	<b>145 305</b>	<b>287 226</b>
<b>Zysk/ (strata) brutto ze sprzedaży</b>	<b>28 505</b>	<b>56 393</b>	<b>30 385</b>	<b>63 220</b>
Pozostałe przychody operacyjne	2 874	5 923	2 148	4 019
Pozostałe koszty operacyjne	1 286	2 560	1 582	3 989
<b>Zysk/ (strata) z działalności operacyjnej</b>	<b>30 093</b>	<b>59 756</b>	<b>30 951</b>	<b>63 250</b>
Przychody finansowe	1 694	3 691	1 498	3 251
Koszty finansowe	17 661	36 332	18 599	36 412
<b>Zysk/ (strata) brutto</b>	<b>14 126</b>	<b>27 115</b>	<b>13 850</b>	<b>30 089</b>
Podatek dochodowy	10 254	16 283	9 676	14 628
<b>Zysk/ (strata) netto z działalności kontynuowanej</b>	<b>3 872</b>	<b>10 832</b>	<b>4 174</b>	<b>15 461</b>
<b>Działalność zaniechana</b>				
Zysk/ (strata) za okres z działalności zaniechanej	201	183	(3 409)	(3 764)
<b>Zysk/ (strata) netto za okres</b>	<b>4 073</b>	<b>11 015</b>	<b>765</b>	<b>11 697</b>
Przypadający:				
Akcjonariuszom jednostki dominującej	4 072	11 013	764	11 695
Udziałom niekontrolującym	1	2	1	2
<b>Zysk/ (strata) na jedną akcję:</b>				
– podstawowy z zysku/ (straty) za okres	0,04	0,12	0,01	0,13
– podstawowy z zysku/ (straty) z działalności kontynuowanej za okres	0,04	0,12	0,05	0,17
– rozwodniony z zysku/ (straty) za okres	0,04	0,12	0,01	0,13
– rozwodniony z zysku/ (straty) z działalności kontynuowanej za okres	0,04	0,12	0,05	0,17

\* szczegóły przekształcenia opisano w nocie 14

Dodatkowe noty objaśniające do śródrocznego skróconego skonsolidowanego sprawozdania finansowego  
 załączone na stronach od 9 do 46 stanowią jego integralną część



Grupa Kapitałowa Multimedia Polska S.A.  
Śródroczne skrócone skonsolidowane sprawozdanie finansowe  
za okres 6 miesięcy zakończony dnia 30 czerwca 2017 roku  
(w tysiącach PLN)

**Śródroczne Skrócone Skonsolidowane Sprawozdanie z Całkowitych Dochodów  
za okres 6 miesięcy zakończony dnia 30 czerwca 2017 roku**

	<b>Okres 3 miesiące zakończony 30 czerwca 2017 (niebadane)</b>	<b>Okres 6 miesięcy zakończony 30 czerwca 2017 (niebadane)</b>	<b>Okres 3 miesiące zakończony 30 czerwca 2016 (niebadane)</b>	<b>Okres 6 miesięcy zakończony 30 czerwca 2016 (niebadane)</b>
<b>Zysk/ (strata) netto za okres</b>	<b>4 073</b>	<b>11 015</b>	<b>765</b>	<b>11 697</b>
<b>Inne całkowite dochody</b>	-	-	-	-
Aktywa finansowe dostępne do sprzedaży	-	-	-	-
Zabezpieczenia przepływów pieniężnych	-	-	-	-
Zyski (straty) aktuarialne z tytułu programów określonych świadczeń emerytalnych	-	-	-	-
Podatek dochodowy dotyczący innych całkowitych dochodów	-	-	-	-
<b>Inne całkowite dochody netto</b>	-	-	-	-
<b>Całkowity dochód za okres</b>	<b>4 073</b>	<b>11 015</b>	<b>765</b>	<b>11 697</b>

Dodatkowe noty objaśniające do śródrocznego skróconego skonsolidowanego sprawozdania finansowego załączone na stronach od 9 do 46 stanowią jego integralną część

Grupa Kapitałowa Multimedia Polska S.A.  
 Śródroczne skrócone skonsolidowane sprawozdanie finansowe  
 za okres 6 miesięcy zakończony dnia 30 czerwca 2017 roku  
 (w tysiącach PLN)

**Śródroczny Skrócony Skonsolidowany Bilans  
 na dzień 30 czerwca 2017 roku**

	Nota	30 czerwca 2017 (niebadane)	31 grudnia 2016
<b>AKTYWA</b>			
<b>Aktywa trwałe</b>			
Rzeczowe aktywa trwałe	17	901 063	911 285
Wartość firmy	27	184 935	184 935
Aktywa niematerialne	17	103 491	106 148
Aktywa finansowe	19	8 073	7 803
Należności długoterminowe		220	295
Rozliczenia międzyokresowe	20	284	475
Aktywa z tytułu podatku odroczonego	13.3	89 153	101 246
		<b>1 287 219</b>	<b>1 312 187</b>
<b>Aktywa obrotowe</b>			
Zapasy		201	235
Należności z tytułu dostaw i usług oraz pozostałe należności		73 847	72 208
Należności z tytułu podatku dochodowego		3 315	2 701
Rozliczenia międzyokresowe	20	4 908	7 048
Pozostałe aktywa finansowe	22	16 034	102 943
Środki pieniężne i ich ekwiwalenty	23	65 891	166 414
		<b>164 196</b>	<b>351 549</b>
<b>Aktywa związane z działalnością zaniechaną</b>	14	<b>42 248</b>	<b>46 069</b>
<b>SUMA AKTYWÓW</b>		<b>1 493 663</b>	<b>1 709 805</b>
<b>PASYWA</b>			
<b>Kapitał własny (przypadający akcjonariuszom jednostki dominującej)</b>			
Kapitał podstawowy	24.1	91 765	91 765
Nadwyżka ze sprzedaży akcji powyżej ich wartości nominalnej		-	-
Pozostałe kapitały rezerwowe	24.2	256 211	256 103
Zyski zatrzymane/ Niepokryte straty	24.3	(145 665)	(147 049)
<b>Kapitały akcjonariuszy niekontrolujących</b>		<b>38</b>	<b>36</b>
<b>Kapitał własny ogółem</b>		<b>202 349</b>	<b>200 855</b>
<b>Zobowiązania długoterminowe</b>			
Oprocentowane kredyty bankowe, pożyczki, inne	25	292 330	251 361
Zobowiązania z tytułu wyemitowanych papierów wartościowych	26	494 031	741 141
Przychody przyszłych okresów	29	475	530
Rezerwy		357	357
Rezerwa z tytułu odroczonego podatku dochodowego	13.3	4 853	5 289
		<b>792 046</b>	<b>998 678</b>
<b>Zobowiązania krótkoterminowe</b>			
Oprocentowane kredyty bankowe, pożyczki, inne	25	109 241	84 710
Zobowiązania z tytułu dostaw i usług oraz pozostałe zobowiązania	28	66 193	70 328
Zobowiązania z tytułu wyemitowanych papierów wartościowych	26	286 148	299 138
Zobowiązania z tytułu podatku dochodowego		64	735
Rozliczenia międzyokresowe	29	20 502	32 592
Przychody przyszłych okresów	29	2 115	2 613
Rezerwy		249	296
		<b>484 512</b>	<b>490 412</b>
<b>Zobowiązania bezpośrednio związane z działalnością zaniechaną</b>	14	<b>14 756</b>	<b>19 860</b>
<b>Zobowiązania razem</b>		<b>1 291 314</b>	<b>1 508 950</b>
<b>SUMA PASYWÓW</b>		<b>1 493 663</b>	<b>1 709 805</b>

Dodatkowe noty objaśniające do śródrocznego skróconego skonsolidowanego sprawozdania finansowego  
 załączone na stronach od 9 do 46 stanowią jego integralną część

Grupa Kapitałowa Multimedia Polska S.A.  
 Śródroczne skrócone skonsolidowane sprawozdanie finansowe  
 za okres 6 miesięcy zakończony dnia 30 czerwca 2017 roku  
 (w tysiącach PLN)

**Śródroczny Skrócony Skonsolidowany Rachunek Przepływów Pieniężnych  
 za okres 6 miesięcy zakończony dnia 30 czerwca 2017 roku**

	Okres 6 miesięcy zakończony 30 czerwca 2017 (niebadane)	Okres 6 miesięcy zakończony 30 czerwca 2016 (niebadane) (Dane przekształcone)*
<b>Nota</b>		
<b>Przepływy środków pieniężnych z działalności operacyjnej</b>		
Zysk/ (strata) brutto z działalności kontynuowanej	27 115	30 089
Zysk/ (strata) brutto z działalności zaniechanej	183	(5 420)
<b>Zysk/ (strata) brutto</b>	<b>27 298</b>	<b>24 669</b>
<b>Korekty o pozycje:</b>	<b>130 983</b>	<b>116 912</b>
Amortyzacja	109 259	104 876
Odsetki i dywidendy netto	32 256	29 929
(Zyski)/ straty z tytułu różnic kursowych	(2)	-
(Zyski)/ straty z działalności inwestycyjnej	(30)	(96)
Zmiana stanu zapasów	1 918	47
Zmiana stanu należności	32 (252)	(7 850)
Zmiana stanu zobowiązań, z wyjątkiem pożyczek i kredytów	32 6 207	(7 961)
Zmiana stanu rozliczeń międzyokresowych	32 (15 383)	10 519
Zmiana stanu rezerw	139	-
Podatek dochodowy zapłacony	(6 262)	(14 899)
Pozostałe korekty	3 133	2 347
- likwidacja środków trwałych	165	18
- prowizje finansowe	3 240	2 323
- pozostałe	(272)	6
<b>Środki pieniężne netto z działalności operacyjnej</b>	<b>158 281</b>	<b>141 581</b>
<b>Przepływy środków pieniężnych z działalności inwestycyjnej</b>		
Sprzedaż rzeczowych aktywów trwałych i aktywów niematerialnych	313	173
Nabycie rzeczowych aktywów trwałych i aktywów niematerialnych oraz zorganizowanej części przedsiębiorstwa	(107 826)	(124 120)
Odsetki otrzymane	697	2 004
Spłata innych inwestycji krótkoterminowych (lokaty bankowe)	86 750	168 700
Nabycie innych inwestycji krótkoterminowych (lokaty bankowe)	(500)	(177 000)
Spłata udzielonych pożyczek	502	-
Udzielenie pożyczek	(100)	-
<b>Środki pieniężne netto z działalności inwestycyjnej</b>	<b>(20 164)</b>	<b>(130 243)</b>
<b>Przepływy środków pieniężnych z działalności finansowej</b>		
Spłata zobowiązań z tytułu leasingu finansowego i umów finansowania	(1 082)	(1 182)
Spłata odsetek od zobowiązań z tytułu leasingu finansowego i umów finansowania	(72)	(93)
Spłata pożyczek/kredytów	(47 668)	-
Wpływy z tytułu zaciągnięcia pożyczek/kredytów	117 209	11 016
Odsetki i prowizje zapłacone	(35 450)	(33 886)
Dywidendy wypłacone akcjonariuszom jednostki dominującej	(9 452)	(48 533)
Wykup dłużnych papierów wartościowych	(259 500)	-
<b>Środki pieniężne netto z działalności finansowej</b>	<b>(236 015)</b>	<b>(72 678)</b>
Zwiększenie/(zmniejszenie) netto stanu środków pieniężnych i ich ekwiwalentów	(97 898)	(61 340)
<b>Środki pieniężne na początek okresu</b>	<b>23 171 991</b>	<b>117 395</b>
<b>Zysk/ (Strata) z tytułu wyceny środków pieniężnych w walutach obcych</b>	<b>3</b>	<b>-</b>
<b>Środki pieniężne na koniec okresu, w tym:</b>	<b>23 74 096</b>	<b>56 055</b>
- o ograniczonym celu wykorzystania		-

\* szczegóły przekształcenia opisano w notcie 14

Dodatkowe noty objaśniające do śródrocznego skróconego skonsolidowanego sprawozdania finansowego  
 załączone na stronach od 9 do 46 stanowią jego integralną część

Grupa Kapitałowa Multimedia Polska S.A.  
 Śródroczne skrócone skonsolidowane sprawozdanie finansowe  
 za okres 6 miesięcy zakończony dnia 30 czerwca 2017 roku  
 (w tysiącach PLN)

**Śródroczne Skrócone Skonsolidowane Sprawozdanie ze Zmian w Kapitałach Własnych  
 za okres 6 miesięcy zakończony dnia 30 czerwca 2017 roku**

(niebadane)

	Kapitał podstawowy	Nadwyżka ze sprzedaży akcji powyżej ich wartości nominalnej	Akcje własne	Pozostałe kapitały rezerwowe	Zyski zatrzymane/ niepokryte straty	Razem	Udziały niekontrolujące	Kapitał własny ogółem
<b>Na dzień 1 stycznia 2017 roku</b>	<b>91 765</b>	-	-	<b>256 103</b>	<b>(147 049)</b>	<b>200 819</b>	<b>36</b>	<b>200 855</b>
Całkowite dochody za okres	-	-	-	-	11 013	11 013	2	11 015
Emisja akcji	-	-	-	-	-	-	-	-
Koszty emisji akcji	-	-	-	-	-	-	-	-
Opcje na akcje	-	-	-	-	-	-	-	-
Płatności w formie akcji (program motywacyjny)	-	-	-	-	-	-	-	-
Nabycie akcji własnych	-	-	-	-	-	-	-	-
Umorzenie akcji własnych	-	-	-	-	-	-	-	-
Nabycie udziałów niekontrolujących	-	-	-	-	-	-	-	-
Podział zysku z lat ubiegłych	-	-	-	63	(63)	-	-	-
Wypłata dywidendy*	-	-	-	-	(9 452)	(9 452)	-	(9 452)
Pozostałe zwiększenia/zmniejszenia	-	-	-	45	(114)	(69)	-	(69)
<b>Na dzień 30 czerwca 2017 roku (niebadane)</b>	<b>91 765</b>	-	-	<b>256 211</b>	<b>(145 665)</b>	<b>202 311</b>	<b>38</b>	<b>202 349</b>

\*nota 16

Dodatkowe noty objaśniające do śródrocznego skróconego skonsolidowanego sprawozdania finansowego załączone na stronach od 9 do 46 stanowią jego integralną część

Grupa Kapitałowa Multimedia Polska S.A.  
 Śródroczne skrócone skonsolidowane sprawozdanie finansowe  
 za okres 6 miesięcy zakończony dnia 30 czerwca 2017 roku  
 (w tysiącach PLN)

**Śródroczne Skrócone Skonsolidowane Sprawozdanie ze Zmian w Kapitałach Własnych  
 za okres 6 miesięcy zakończony dnia 30 czerwca 2016 roku**

(niebadane)

	Kapitał podstawowy	Nadwyżka ze sprzedaży akcji powyżej ich wartości nominalnej	Akcje własne	Pozostałe kapitały rezerwowe	Zyski zatrzymane/ niepokryte straty	Razem	Udziały niekontrolujące	Kapitał własny ogółem
<b>Na dzień 1 stycznia 2016 roku</b>	<b>91 765</b>	-	-	<b>225 459</b>	<b>(77 320)</b>	<b>239 904</b>	<b>32</b>	<b>239 936</b>
Całkowite dochody za okres	-	-	-	-	11 695	11 695	2	11 697
Emisja akcji	-	-	-	-	-	-	-	-
Koszty emisji akcji	-	-	-	-	-	-	-	-
Opcje na akcje	-	-	-	-	-	-	-	-
Płatności w formie akcji (program motywacyjny)	-	-	-	-	-	-	-	-
Nabycie akcji własnych	-	-	-	-	-	-	-	-
Umorzenie akcji własnych	-	-	-	-	-	-	-	-
Nabycie udziałów niekontrolujących	-	-	-	-	-	-	-	-
Podział zysku z lat ubiegłych	-	-	-	30 644	(30 644)	-	-	-
Wypłata dywidendy	-	-	-	-	(48 533)	(48 533)	-	(48 533)
Pozostałe zwiększenia/zmniejszenia	-	-	-	-	-	-	-	-
<b>Na dzień 30 czerwca 2016 roku (niebadane)</b>	<b>91 765</b>	-	-	<b>256 103</b>	<b>(144 802)</b>	<b>203 066</b>	<b>34</b>	<b>203 100</b>

Dodatkowe noty objaśniające do śródrocznego skróconego skonsolidowanego sprawozdania finansowego załączone na stronach od 9 do 46 stanowią jego integralną część

## **Dodatkowe noty objaśniające**

### **1. Informacje ogólne**

Grupa Kapitałowa Multimedia Polska S.A. („Grupa”) składa się ze Spółki Multimedia Polska S.A. („jednostka dominująca”, „Spółka”) i jej spółek zależnych (nota 4).

Jednostka dominująca jest wpisana do rejestru przedsiębiorców Krajowego Rejestru Sądowego prowadzonego przez Sąd Rejonowy, VIII Wydział Gospodarczy Krajowego Rejestru Sądowego, pod numerem KRS 0000238931.

Jednostce dominującej nadano numer statystyczny REGON 190007345. Siedziba Spółki dominującej mieści się w Gdyni, ul. Tadeusza Wendy 7/9.

Czas trwania jednostki dominującej oraz jednostek wchodzących w skład Grupy Kapitałowej jest nieoznaczony.

Podstawowym przedmiotem działania Grupy jest świadczenie usług w szeroko rozumianym zakresie telekomunikacji, a w szczególności usług radia i telewizji, Internetu i telefonii stacjonarnej w systemach telewizji kablowej.

W dniu 3 listopada 2011 roku Spółka otrzymała uchwałę Zarządu Giełdy Papierów Wartościowych w Warszawie S.A., w sprawie wykluczenia, z dniem 8 listopada 2011 roku, z obrotu giełdowego na Głównym Rynku GPW akcji Spółki oznaczonych kodem PLMLMDP00015, podjętą w związku z decyzją Komisji Nadzoru Finansowego w sprawie udzielenia Spółce zezwolenia na przywrócenie akcjom Multimedia Polska S.A. formy dokumentu.

W dniu 18 października 2016 roku została zawarta przez akcjonariuszy Spółki reprezentujących 100% akcji w kapitale zakładowym Multimedia Polska S.A. i wykonujących prawa ze 100% głosów na Walnym Zgromadzeniu Spółki przedwstępna umowa sprzedaży 91 764 808 akcji stanowiących 100% w kapitale zakładowym Spółki na rzecz UPC Polska Sp. z o.o. Zawarcie ostatecznej umowy sprzedaży akcji nastąpi pod warunkiem wydania przez Prezesa Urzędu Ochrony Konkurencji i Konsumentów zgody na dokonanie koncentracji. Złożenie przez UPC Polska Sp. z o.o. wniosku do UOKiK nastąpiło w dniu 25 listopada 2016 roku.

W dniu 3 stycznia 2017 roku Prezes UOKiK wydał postanowienie w przedmiocie przedłużenia o 4 miesiące terminu zakończenia postępowania antymonopolowego w sprawie koncentracji.

Do dnia sporządzenia niniejszego śródrocznego skróconego skonsolidowanego sprawozdania finansowego Prezesa UOKiK nie wydał zgody na dokonanie koncentracji.

Śródroczny wynik finansowy może nie odzwierciedlać w pełni możliwego do zrealizowania wyniku finansowego za rok obrotowy.

### **2. Identyfikacja sprawozdania finansowego**

Niniejsze śródroczne skrócone skonsolidowane sprawozdanie finansowe Grupy obejmuje okres 6 miesięcy zakończony dnia 30 czerwca 2017 roku oraz zawiera przekształcone dane porównawcze za okres 6 miesięcy zakończony dnia 30 czerwca 2016 roku (szczegóły przekształcenia opisano w nocie 14) oraz na dzień 31 grudnia 2016 roku, które były przedmiotem przeglądu lub badania przez biegłego rewidenta.

Rachunek zysków i strat i sprawozdanie z całkowitych dochodów oraz noty do rachunku zysków i strat i do sprawozdania z całkowitych dochodów obejmują dane za okres 3 miesięcy zakończony dnia 30 czerwca 2017 roku oraz dane porównawcze za okres 3 miesięcy zakończony dnia 30 czerwca 2016 roku - nie były przedmiotem przeglądu lub badania przez biegłego rewidenta.

Niniejsze śródroczne skrócone skonsolidowane sprawozdanie finansowe Grupy za okres 6 miesięcy zakończony 30 czerwca 2017 roku zostało zatwierdzone do publikacji przez Zarząd w dniu 28 sierpnia 2017 roku.

### **3. Skład Zarządu jednostki dominującej**

W skład Zarządu jednostki dominującej na dzień 30 czerwca 2017 roku wchodził Pan Andrzej Rogowski – Prezes Zarządu.

Grupa Kapitałowa Multimedia Polska S.A.  
 Śródroczne skrócone skonsolidowane sprawozdanie finansowe  
 za okres 6 miesięcy zakończony dnia 30 czerwca 2017 roku  
 (w tysiącach PLN)

W ciągu okresu sprawozdawczego i do dnia zatwierdzenia niniejszego śródrocznego skróconego skonsolidowanego sprawozdania finansowego skład Zarządu Multimedia Polska S.A. nie zmienił się.

#### 4. Skład Grupy

W skład Grupy wchodzi Multimedia Polska S.A. oraz następujące spółki zależne:

Nazwa jednostki	Siedziba	Rodzaj działalności	Udział w kapitale	
			30.06.2017	31.12.2016
1 Multimedia Polska Development Sp. z o.o.	Gdynia, ul. T.Wendy 7/9	- produkcja filmów i nagrań video	99,97%	99,97%
2 Multimedia Polska - Południe S.A.	Gdynia, ul.T.Wendy 7/9	- usługi z zakresu telefonii, transmisji danych, innych usług telekomunikacyjnych	100%	100%
3 Telewizja Kablowa Brodnica Sp. z o.o.	Gdynia, ul. T.Wendy 7/9	- wykonywanie pozostałych instalacji budowlanych	94,12% <sup>(1)</sup>	94,12% <sup>(1)</sup>
4 Multimedia Polska PR Sp. z o.o.	Gdynia, ul. T.Wendy 7/9	- stosunki międzyludzkie (public relations) i komunikacja	100%	100%
5 Multimedia Polska Energia Sp. z o.o.	Gdynia, ul. T.Wendy 7/9	- handel energią elektryczną, handel paliwami gazowymi w systemie sieciowym	100% <sup>(1)</sup>	100% <sup>(1)</sup>
6 Multimedia Polska Infrastruktura Sp. z o.o.	Gdynia, ul. T.Wendy 7/9	- roboty związane z budową linii telekomunikacyjnych	100%	100%
7 Stream Communications Sp. z o.o.	Gdynia, ul. T.Wendy 7/9	- w spółce planowane jest przypisanie nowych funkcji w obrębie Grupy; Spółka nie prowadzi działalności telekomunikacyjnej	100%	100% <sup>(3)</sup>
8 Stream Investment Sp. z o.o.	Warszawa, ul. Koszykowa 61B	- w spółce planowane jest przypisanie nowych funkcji w obrębie Grupy; Spółka nie prowadzi działalności telekomunikacyjnej	100% <sup>(1)</sup>	100% <sup>(2)</sup>
9 Roxwell Investments Sp. z o.o.	Gdynia, ul. T.Wendy 7/9	- działalność wspomagająca ubezpieczenia i fundusze emerytalne; działalność agentów i brokerów ubezpieczeniowych	51,78% <sup>(4)</sup>	100% <sup>(3)</sup>
10 Transmitel Rzeszów Sp. z o.o. w likwidacji	Rzeszów, ul. Lenartowicza 4	- spółka nie prowadzi działalności gospodarczej	100%	100%
11 Multimedia Polska Biznes S.A.	Warszawa, ul. Koszykowa 61B	- usługi z zakresu telefonii, transmisji danych, innych usług telekomunikacyjnych	100%	100%

<sup>(1)</sup> Pośrednio przez spółkę zależną Multimedia Polska - Południe S.A.

<sup>(2)</sup> Pośrednio przez spółkę zależną Stream Communications Sp. z o.o.

<sup>(3)</sup> Pośrednio przez spółkę zależną Multimedia Polska Energia Sp. z o.o.

<sup>(4)</sup> Pośrednio przez spółkę zależną Stream Investment Sp. z o.o.

W okresie 6 miesięcy zakończonym dnia 30 czerwca 2017 roku skład Grupy nie uległ zmianie.

Zarząd Spółki w dniu 28 października 2016 r. uzgodnił z Zarządem Roxwell Investments Sp. z o.o. i przyjął plan podziału Multimedia Polska S.A. w trybie art. 529 § 1 pkt 4 Kodeksu spółek handlowych, poprzez przeniesienie na Roxwell Investments Sp. z o.o. (Spółka Przejmująca) części majątku Spółki (Spółka dzielona) (podział przez wydzielenie). Plan podziału został w dniu 28 października 2016 roku złożony w sądzie rejestrowym właściwym dla Spółki. Spółce Przejmującej przypisany został majątek wydzielany składający się ze składników związanych z wykonywaniem czynności w charakterze agenta ubezpieczeniowego i organizowania w charakterze ubezpieczającego ochrony ubezpieczeniowej dla abonentów Spółki Dzielonej.

W dniu 16 stycznia 2017 roku Nadzwyczajne Walne Zgromadzenie Multimedia Polska S.A. oraz Nadzwyczajne Zgromadzenie Wspólników Roxwell Investments Sp. z o.o. podjęły uchwały m.in. w przedmiocie wyrażenia zgody na podział Multimedia Polska S.A. i przeniesienie części majątku Spółki na spółkę Roxwell Investments Sp. z o.o. zgodnie z ogłoszonym planem podziału. W dniu 28 kwietnia 2017 sąd rejestrowy zarejestrował podział Multimedia Polska S.A. i podwyższenie kapitału zakładowego Roxwell Investments Sp. z o.o.

Grupa Kapitałowa Multimedia Polska S.A.  
Śródroczne skrócone skonsolidowane sprawozdanie finansowe  
za okres 6 miesięcy zakończony dnia 30 czerwca 2017 roku  
(w tysiącach PLN)

---

Zarząd spółki Multimedia Polska – Południe S.A. w dniu 6 kwietnia 2017 r. uzgodnił z Zarządem Stream Investment Sp. z o.o. i przyjął plan podziału „Multimedia Polska - Południe” S.A. w trybie art. 529 § 1 pkt 4 Kodeksu spółek handlowych, poprzez przeniesienie na Stream Investment Sp. z o.o. (Spółka Przejmująca) części majątku Multimedia Polska – Południe S.A. (Spółka dzielona) (podział przez wydzielenie). Plan podziału został w dniu 7 kwietnia 2017 roku złożony w sądzie rejestrowym właściwym dla Spółki. Spółce Przejmującej przypisany został majątek wydzielany składający się ze składników związanych z: wykonywaniem czynności w charakterze agenta ubezpieczeniowego i organizowania w charakterze ubezpieczającego ochrony ubezpieczeniowej dla abonentów Spółki Dzielonej. Spółki podjęły decyzję o nierealizowaniu dalszych kroków w procedurze podziału.

W dniu 5 kwietnia 2017 roku spółka Stream Communications Sp. z o.o. sprzedała spółce Multimedia Polska – Południe S.A. 100% udziałów w kapitale zakładowym spółki Stream Investment Sp. z o.o.

W dniu 31 maja 2017 roku spółka Multimedia Polska Energia Sp. z o.o. sprzedała wszystkie posiadane przez siebie udziały w kapitale zakładowym spółki Roxwell Investment Sp. z o.o. spółce Stream Investment Sp. z o.o.

W dniu 29 maja 2017 roku spółka Multimedia Polska Energia Sp. z o.o. sprzedała spółce Multimedia Polska S.A. 100% udziałów w kapitale zakładowym spółki Stream Communications Sp. z o.o.

W dniu 31 maja 2017 Nadzwyczajne Zgromadzenie Wspólników Multimedia Polska Energia Sp. z o.o. podwyższyło, na mocy uchwały nr 1, kapitał zakładowy spółki z kwoty 10 100 000,00 zł do kwoty 12 023 000,00 zł. Podwyższenie kapitału zakładowego zostało zarejestrowane przez sąd rejestrowy w dniu 19 czerwca 2017 roku.

Na dzień 30 czerwca 2017 roku oraz na dzień 31 grudnia 2016 roku udział w ogólnej liczbie głosów posiadany przez Grupę w podmiotach zależnych, współzależnych i stowarzyszonych był równy udziałowi Grupy w kapitałach tych jednostek.

## **5. Zatwierdzenie śródrocznego skróconego skonsolidowanego sprawozdania finansowego**

Niniejsze śródroczne skrócone skonsolidowane sprawozdanie finansowe zostało zatwierdzone do publikacji przez Zarząd w dniu 28 sierpnia 2017 roku.

## **6. Podstawa sporządzenia śródrocznego skróconego skonsolidowanego sprawozdania finansowego**

Niniejsze śródroczne skrócone skonsolidowane sprawozdanie finansowe zostało sporządzone zgodnie z Międzynarodowym Standardem Rachunkowości nr 34 „Śródroczna Sprawozdawczość Finansowa” zatwierdzonym przez UE („MSR 34”).

Śródroczne skrócone skonsolidowane sprawozdanie finansowe nie obejmuje wszystkich informacji oraz ujawnień wymaganych w rocznym skonsolidowanym sprawozdaniu finansowym i należy je czytać łącznie ze skonsolidowanym sprawozdaniem finansowym Grupy za rok zakończony 31 grudnia 2016 roku, zatwierdzonym do publikacji w dniu 13 marca 2017 roku.

Śródroczne skrócone skonsolidowane sprawozdanie finansowe jest przedstawione w polskich złotych („PLN”), a wszystkie wartości, o ile nie wskazano inaczej, podane są w tysiącach PLN.

Niniejsze śródroczne skrócone skonsolidowane sprawozdanie finansowe zostało sporządzone przy założeniu kontynuowania działalności gospodarczej przez spółki Grupy w dającej się przewidzieć przyszłości.

Przy ocenie możliwości kontynuowania działalności Zarząd wziął pod uwagę przewidziane na 2017 i 2018 rok spłaty zadłużenia z tytułu kredytu (nota 25) i wykup wyemitowanych obligacji (nota 26), wynikające z ustalonych w umowach harmonogramach spłat/wykupu.

Zgodnie z zapisami umowy kredytowej i warunkami emisji obligacji w przypadku gdy nastąpi zmiana kontroli nad Spółką (to jest gdy akcjonariusze większościowi Spółki zdefiniowani w umowie przestaną sprawować nad nią



kontrolę) może wystąpić przewidziana w umowie kredytowej i warunkach emisji obligacji sytuacja obowiązkowej przedterminowej spłaty kredytu, wskutek czego kredyt stanie się natychmiast wymagalny. Zarząd przewiduje, że takie wydarzenie może nastąpić w związku z opisaną w nocie 24.1 transakcją sprzedaży Spółki na rzecz UPC Polska Sp. z o.o. Na dzień bilansowy nie nastąpiła jeszcze zmiana kontroli zdefiniowana w umowie i na dzień bilansowy kredyt nie jest natychmiast wymagalny w związku z czym został zaprezentowany zgodnie z harmonogramami spłaty.

Jednocześnie Zarząd ocenił wpływ tej kwestii na kontynuację działalności i na bazie uzgodnień dotyczących uwzględnienia refinansowania zadłużenia Grupy przez nowego właściciela w momencie dojścia transakcji sprzedaży Spółki do skutku, Zarząd uznał, że kwestia ta nie powoduje zagrożenia kontynuacji działalności przez Grupę.

Z uwagi na powyższe okoliczności, a także uwzględniając zdolność Grupy do osiągania pozytywnych wyników EBITDA i generowania znaczących wpływów pieniężnych netto z działalności operacyjnej oraz, zdaniem Zarządu, występującą możliwość szybkiego rozpoczęcia i sfinalizowania ewentualnego refinansowania powyższego zadłużenia, Zarząd, pomimo istnienia okoliczności wskazujących na zagrożenie kontynuowania działalności przez Grupę, zdecydował o sporządzeniu niniejszego śródrocznego skróconego skonsolidowanego sprawozdania finansowego przy takim założeniu.

## **7. Istotne zasady (polityka) rachunkowości i porównywalność danych**

### **7.1. Zmiany stosowanych zasad rachunkowości**

Zasady (polityka) rachunkowości zastosowane do sporządzenia niniejszego śródrocznego skróconego skonsolidowanego sprawozdania finansowego są spójne z tymi, które zastosowano przy sporządzaniu rocznego skonsolidowanego sprawozdania finansowego Grupy za rok, który rozpoczął się 1 stycznia 2016 roku. Po 1 stycznia 2016 roku nie opublikowano nowych lub zmienionych standardów oraz interpretacji obowiązujących dla okresów rocznych rozpoczynających się po 1 stycznia 2016 roku. Standardy i interpretacje, które zostały wydane ale nie obowiązują ponieważ nie zostały jeszcze zatwierdzone przez Unię Europejską lub zostały zatwierdzone przez Unię Europejską ale nie zostały wcześniej zastosowane przez Grupę Kapitałową zaprezentowane zostały w rocznym sprawozdaniu finansowym za rok 2016. W pierwszym półroczu 2017 roku opublikowano jedynie standard MSSF 17 Umowy ubezpieczeniowe.

Zarząd nie przewiduje, aby wprowadzenie powyższych standardów oraz interpretacji miało istotny wpływ na stosowane przez Grupę Kapitałową zasady rachunkowości.

Grupa nie zdecydowała się na wcześniejsze zastosowanie żadnego innego standardu, interpretacji lub zmiany, która została opublikowana, lecz nie weszła dotychczas w życie w świetle przepisów Unii Europejskiej.

### **7.2. Porównywalność danych**

Ze względu na fakt, iż w ciągu 2016 roku Grupa rozpoczęła aktywne poszukiwanie nabywcy dla spółki Multimedia Polska Energia Sp. z o.o., przychody i koszty Multimedia Polska Energia Sp. z o.o. zostały zaprezentowane w niniejszym sprawozdaniu jako zysk/ (strata) z działalności zaniechanej w śródrocznym skróconym skonsolidowanym rachunku zysków i strat za okres sześciu miesięcy zakończony 30 czerwca 2017 roku. Zgodnie z wymogami Międzynarodowych Standardów Sprawozdawczości Finansowej dokonano także zmiany odpowiednich danych porównawczych za okres trzech i sześciu miesięcy zakończony 30 czerwca 2016 roku (więcej informacji w nocie 14).

## **8. Nowe standardy i interpretacje, które zostały opublikowane, a nie weszły jeszcze w życie**

Następujące standardy i interpretacje zostały wydane przez Radę Międzynarodowych Standardów Rachunkowości lub Komitet ds. Interpretacji Międzynarodowej Sprawozdawczości Finansowej, a nie weszły jeszcze w życie.

- MSSF 9 Instrumenty Finansowe (opublikowano dnia 24 lipca 2014 roku) – mający zastosowanie dla okresów rocznych rozpoczynających się dnia 1 stycznia 2018 roku lub później,
- MSSF 14 Regulacyjne rozliczenia międzyokresowe (opublikowano dnia 30 stycznia 2014 roku) – zgodnie z decyzją Komisji Europejskiej proces zatwierdzania standardu w wersji wstępnej nie zostanie zainicjowany przed ukazaniem się standardu w wersji ostatecznej - do dnia zatwierdzenia niniejszego sprawozdania finansowego niezatwierdzony przez UE – mający zastosowanie dla okresów rocznych rozpoczynających się dnia 1 stycznia 2016 roku lub później,

- MSSF 15 Przychody z tytułu umów z klientami (opublikowano dnia 28 maja 2014 roku), obejmujący zmiany do MSSF 15 Data wejścia w życie MSSF 15 (opublikowano dnia 11 września 2015 roku) – mający zastosowanie dla okresów rocznych rozpoczynających się dnia 1 stycznia 2018 roku lub później,
  - Zmiany do MSSF 10 i MSR 28 Transakcje sprzedaży lub wniesienia aktywów pomiędzy inwestorem a jego jednostką stowarzyszoną lub wspólnym przedsięwzięciem (opublikowano dnia 11 września 2014 roku) – prace prowadzące do zatwierdzenia niniejszych zmian zostały przez UE odłożone bezterminowo - termin wejścia w życie został odroczone przez RMSR na czas nieokreślony,
  - MSSF 16 Leasing (opublikowano dnia 13 stycznia 2016 roku) - do dnia zatwierdzenia niniejszego sprawozdania finansowego niezatwierdzony przez UE - mający zastosowanie dla okresów rocznych rozpoczynających się dnia 1 stycznia 2019 roku lub później,
  - Zmiany do MSSF 4 Stosowanie MSSF 9 Instrumenty finansowe łącznie z MSSF 4 Umowy ubezpieczeniowe (opublikowano 12 września 2016 roku) - do dnia zatwierdzenia niniejszego sprawozdania finansowego niezatwierdzony przez UE - mający zastosowanie dla okresów rocznych rozpoczynających się dnia 1 stycznia 2018 roku lub później,
  - Zmiany do MSR 12 Ujmowanie aktywów z tytułu odroczonego podatku dochodowego wynikających z nierozliczonych strat podatkowych (opublikowano dnia 19 stycznia 2016 roku) – do dnia zatwierdzenia niniejszego sprawozdania finansowego niezatwierdzone przez UE – mające zastosowanie dla okresów rocznych rozpoczynających się dnia 1 stycznia 2017 roku lub później,
  - Zmiany do MSR 7 Inicjatywa w zakresie ujawniania informacji (opublikowano dnia 29 stycznia 2016 roku) – do dnia zatwierdzenia niniejszego sprawozdania finansowego niezatwierdzone przez UE – mające zastosowanie dla okresów rocznych rozpoczynających się dnia 1 stycznia 2017 roku lub później,
  - Wyjaśnienia do MSSF 15 Przychody z tytułu umów z klientami (opublikowano dnia 12 kwietnia 2016 roku) – do dnia zatwierdzenia niniejszego sprawozdania finansowego niezatwierdzone przez UE – mające zastosowanie dla okresów rocznych rozpoczynających się dnia 1 stycznia 2018 roku lub później,
  - Zmiany do MSSF 2 Klasyfikacja i wycena transakcji płatności na bazie akcji (opublikowano dnia 20 czerwca 2016 roku) – do dnia zatwierdzenia niniejszego sprawozdania finansowego niezatwierdzone przez UE – mające zastosowanie dla okresów rocznych rozpoczynających się dnia 1 stycznia 2018 roku lub później,
  - Zmiany wynikające z przeglądu MSSF 2014-2016 (opublikowano dnia 8 grudnia 2016 roku) – do dnia zatwierdzenia niniejszego sprawozdania finansowego niezatwierdzone przez UE – Zmiany do MSSF 12 mają zastosowanie dla okresów rocznych rozpoczynających się dnia 1 stycznia 2017 roku lub później, natomiast Zmiany do MSSF 1 oraz MSR 28 mają zastosowanie dla okresów rocznych rozpoczynających się dnia 1 stycznia 2018 roku lub później,
  - Interpretacja KIMSF 22 Transakcje w walucie obcej i zaliczki (opublikowano dnia 8 grudnia 2016 roku) – do dnia zatwierdzenia niniejszego sprawozdania finansowego niezatwierdzone przez UE – mające zastosowanie dla okresów rocznych rozpoczynających się dnia 1 stycznia 2018 roku lub później,
  - Zmiany do MSR 40: Przeniesienie nieruchomości inwestycyjnej (opublikowano dnia 8 grudnia 2016 roku) – do dnia zatwierdzenia niniejszego sprawozdania finansowego niezatwierdzone przez UE – mające zastosowanie dla okresów rocznych rozpoczynających się dnia 1 stycznia 2018 roku lub później,
  - MSSF 17 Umowy ubezpieczeniowe (opublikowano dnia 18 maja 2017 roku) - do dnia zatwierdzenia niniejszego sprawozdania finansowego niezatwierdzony przez UE - mający zastosowanie dla okresów rocznych rozpoczynających się dnia 1 stycznia 2021 roku lub później,
  - KIMSF 23 Niepewność związana z ujmowaniem podatku dochodowego (opublikowano dnia 7 czerwca 2017 roku) - do dnia zatwierdzenia niniejszego sprawozdania finansowego niezatwierdzony przez UE - mający zastosowanie dla okresów rocznych rozpoczynających się dnia 1 stycznia 2019 roku lub później.
- Daty wejścia w życie są datami wynikającymi z treści standardów ogłoszonych przez Radę ds. Międzynarodowej Sprawozdawczości Finansowej. Daty stosowania standardów w Unii Europejskiej mogą różnić się od dat stosowania wynikających z treści standardów i są ogłaszane w momencie zatwierdzenia do stosowania przez Unię Europejską.

Zarząd planuje wprowadzenie nowych standardów oraz interpretacji w dacie, w której staną się wymagalne w UE. Wpływ zastosowania powyższych standardów na stosowane przez Grupę zasady (politykę) rachunkowości jest na bieżąco analizowany.

### **8.1. Wdrożenie MSSF 9**

MSSF 9 „Instrumenty finansowe” obowiązuje w odniesieniu do okresów rocznych rozpoczynających się 1 stycznia 2018 roku lub po tej dacie z możliwością wcześniejszego zastosowania.

MSSF 9 wymaga, aby wszystkie aktywa finansowe wchodzące w zakres MSR 39 były wyceniane według zamortyzowanego kosztu lub wartości godziwej. Inwestycje dłużne utrzymywane w ramach modelu biznesowego, którego celem jest uzyskanie odpowiednich przepływów pieniężnych, na które składają się ustalone zapłaty kwot bazowych oraz odsetki - są wyceniane według zamortyzowanego kosztu na koniec kolejnych okresów sprawozdawczych. Wszelkie inne inwestycje dłużne, jak i inwestycje kapitałowe są wyceniane w wartości godziwej na koniec kolejnych okresów sprawozdawczych. Dodatkowo, zmiany wartości godziwej inwestycji kapitałowych, które nie są przeznaczone do obrotu, można prezentować w pozostałych całkowitych dochodach, przy czym w rachunku zysków i strat ujmuje się wyłącznie dywidendę. Decyzja taka jest nieodwracalna.

Grupa jest w trakcie analizy wpływu MSSF 9 na skonsolidowane sprawozdanie finansowe.

## **8.2. Wdrożenie MSSF 15**

MSSF 15 „Przychody z umów z klientami” dotyczy wszystkich umów, które skutkują przychodami i zmienia sposób rozliczania umów z klientami. Podstawową zasadą MSSF 15 jest rozpoznawanie przychodów w momencie transferu towarów lub usług na rzecz klienta, w wysokości ceny transakcyjnej odzwierciedlającej cenę, oczekiwaną przez jednostkę w zamian za przekazanie tych dóbr i usług. Towary lub usługi sprzedawane w pakietach należy ujmować oddzielnie, a upusty i rabaty dotyczące oczekiwanej ceny należy alokować do poszczególnych elementów pakietu.

Grupa jest w trakcie analizy wpływu MSSF 15 na skonsolidowane sprawozdanie finansowe.

## **8.3. Wdrożenie MSSF 16**

MSSF 16 „Leasing” obowiązuje w odniesieniu do okresów rocznych rozpoczynających się 1 stycznia 2019 roku lub po tej dacie.

MSSF 16 ustanawia zasady ujęcia, wyceny, prezentacji oraz ujawnień dotyczących leasingu. Wszystkie transakcje leasingu skutkują uzyskaniem przez leasingobiorcę prawa do użytkowania aktywa oraz zobowiązania z tytułu obowiązku zapłaty. Tym samym MSSF 16 znosi podział na leasing operacyjny i finansowy i wprowadza jeden model ujęcia księgowego leasingu przez leasingobiorcę. Leasingobiorca będzie zobowiązany ująć w sprawozdaniu finansowym:

- aktywa i zobowiązania dla wszystkich transakcji leasingu zawartych na okres powyżej 12 miesięcy, za wyjątkiem sytuacji, gdy dane aktywo jest niskiej wartości;
- amortyzację leasingowanego aktywa odrębnie od odsetek od zobowiązania.

Grupa jest w trakcie analizy wpływu MSSF 16 na skonsolidowane sprawozdanie finansowe.

## **8.4. Wdrożenie pozostałych standardów i interpretacji**

Na dzień zatwierdzenia niniejszego śródrocznego skróconego skonsolidowanego sprawozdania finansowego Zarząd nie przewiduje, aby wprowadzenie pozostałych standardów oraz interpretacji miało istotny wpływ na stosowane przez Grupę zasady (politykę) rachunkowości.

## **9. Zmiana szacunków i korekty błędów**

Od dnia 1 stycznia 2017 roku Grupa po wcześniejszej weryfikacji dokonała zmiany szacunków w odniesieniu do oczekiwanych okresów użytkowania środków trwałych. Zmiana ta spowodowała zwiększenie wyniku netto o 1 951 tys. zł. W pierwszym półroczu 2017 roku nie miały miejsca inne istotne zmiany szacunków, które mają wpływ na okres bieżący lub będą miały wpływ na okresy przyszłe.

## **10. Sezonowość działalności**

Działalność Grupy nie ma charakteru sezonowego, zatem przedstawiane wyniki Grupy nie odnotowują istotnych wahań w trakcie roku.

## **11. Informacje dotyczące segmentów działalności**

Grupa, zgodnie z MSSF 8 „Segmenty operacyjne”, prowadzi działalność w 4 odrębnych segmentach – telewizji, Internecie, telefonii i pozostałych usług, w szczególności dzierżaw. Podstawową miarą zysku w branży

Grupa Kapitałowa Multimedia Polska S.A.  
 Śródroczne skrócone skonsolidowane sprawozdanie finansowe  
 za okres 6 miesięcy zakończony dnia 30 czerwca 2017 roku  
 (w tysiącach PLN)

telekomunikacyjnej jest zysk skorygowana EBITDA, którego analiza w Grupie, w podziale na segmenty stanowi jedno ze źródeł decyzji zarządczych.

Zarząd monitoruje oddzielnie wyniki operacyjne segmentów w celu podejmowania decyzji dotyczących alokacji zasobów, oceny skutków tej alokacji oraz wyników działalności. Finansowanie Grupy (łącznie z kosztami i przychodami finansowymi) oraz podatek dochodowy są monitorowane na poziomie Grupy i nie ma miejsca ich alokacja do segmentów.

Segmentacji dokonuje się na bazie poszczególnych transakcji księgowych. Większość pozycji przychodowych i część kosztowych przypisana jest bezpośrednio do odpowiedniego segmentu. Pozostałe pozycje przychodów/kosztów są przydzielone do danego segmentu na podstawie kluczy podziałowych takich jak struktura RGU (jednostek generowania przychodu), struktura środków trwałych, aktywów niematerialnych oraz w oparciu o strukturę przychodów ze sprzedaży abonenckiej i operatorskiej wraz z dzierzawami lub według struktury zapasów. Przychody uzyskiwane przez Grupę pochodzą przede wszystkim od klientów indywidualnych, zaś przychody od klientów instytucjonalnych (innych operatorów korzystających z łączy i usług Grupy) stanowią nie więcej niż 7% przychodów ze sprzedaży.

Segment telewizyjny obejmuje przede wszystkim usługi z zakresu świadczenia usług telewizji kablowej, cyfrowej oraz oferty pakietów Premium. Segment internetowy opiera się głównie na świadczeniu usług Internetu HFC i DSL oraz Mobilnego Internetu, Multisavera, MultiPowera (zwiększenie prędkości Internetu) i BSM (bezprzewodowej sieci multimedialnej). Segment telefoniczny stanowią usługi telefonii stacjonarnej, interkonektu, usług pośrednich i aparatów wrzutowych. Wszystkie segmenty zawierają również odpowiednio przypisane przychody z pozostałej sprzedaży takie jak przychody z aktywacji usług, ponownej aktywacji usług i zmian pakietów. W segmencie pozostałych usług zawarte są w szczególności przychody i związane z nimi koszty z dzierżaw infrastruktury telekomunikacyjnej, łącz, pasma, sieci i pomieszczeń. Pozycje „Nie alokowane” zawierają przychody i koszty finansowe, obciążenia z tytułu podatku dochodowego oraz wyniki z transakcji mających wpływ na zmianę wartości aktywów trwałych.

Przychody ze sprzedaży obejmują przychody z usług abonenckich oraz działalności międzyoperatorskiej. W przychodach innej sprzedaży w ramach działalności kontynuowanej są przychody z dzierżaw infrastruktury telekomunikacyjnej, łącz, pasma, sieci i pomieszczeń, przychody ze sprzedaży reklam, licencji. Bezpośrednie koszty zmienne stanowią w szczególności obciążenie Grupy z tytułu opłat programingowych, praw autorskich, opłat licencyjnych związanych z usługą Multisaver, doładowań modemów mobilnych i innych usług wspierających usługę Mobilnego Internetu, interkonektu i pasma. Koszty operacyjne stanowią koszty zużycia materiałów i energii, dzierżaw, usług obcych oraz kosztów wynagrodzeń, podatków i opłat, sprzedaży i marketingu. Ze względu na charakter świadczonych usług i rodzajów dokonywanych transakcji nie występują transakcje kupna/sprzedaży i inne transakcje pomiędzy segmentami.

Informacje dotyczące segmentów działalności za okres 6 miesięcy zakończony 30 czerwca 2017 roku (niebadane):

	Telewizja	Internet	Telefonia	Pozostałe usługi	Nie alokowane	Suma	Wyłączenie działalności zaniechanej	Działalność kontynuowana ogółem
Przychody ze sprzedaży	185 979	104 721	41 205	-	-	331 905	-	331 905
Inna sprzedaż	4	10	1 462	56 631	-	58 107	(46 728)	11 379
Koszty bezpośrednie zmienne	(72 660)	(2 624)	(9 006)	(43 253)	-	(127 543)	43 253	(84 290)
Koszty operacyjne	(41 151)	(28 370)	(22 005)	(2 541)	-	(94 067)	(278)	(94 345)
Pozostałe przychody/koszty operacyjne	967	1 067	459	(1 472)	-	1 021	2 619	3 640
Korekty o zdarzenia jednorazowe	2 638	1 736	925	11	-	5 310	(11)	5 299
<b>Skorygowana EBITDA</b>	<b>75 777</b>	<b>76 540</b>	<b>13 040</b>	<b>9 376</b>	<b>-</b>	<b>174 733</b>	<b>(1 145)</b>	<b>173 588</b>
Pozostałe przychody/koszty	-	-	-	-	(49 149)	(49 149)	(52)	(49 201)
Amortyzacja	(51 568)	(36 450)	(21 084)	(157)	-	(109 259)	1 003	(108 256)
Korekty o zdarzenia jednorazowe	(2 638)	(1 736)	(925)	(11)	-	(5 310)	11	(5 299)
<b>Zysk/ (strata) netto</b>	<b>21 571</b>	<b>38 354</b>	<b>(8 969)</b>	<b>9 208</b>	<b>(49 149)</b>	<b>11 015</b>	<b>(183)</b>	<b>10 832</b>

Na pozostałe przychody/koszty za okres 6 miesięcy zakończony 30 czerwca 2017 roku w wysokości (49 201) tysięcy złotych składają się:

- pozostałe przychody i koszty operacyjne związane za zmianą wartości aktywów trwałych – (277) tysięcy złotych,

Grupa Kapitałowa Multimedia Polska S.A.  
 Śródroczne skrócone skonsolidowane sprawozdanie finansowe  
 za okres 6 miesięcy zakończony dnia 30 czerwca 2017 roku  
 (w tysiącach PLN)

- przychody i koszty finansowe – (32 641) tysięcy złotych,
- podatek dochodowy – (16 283) tysięcy złotych.

Koszty bezpośrednio zmienne, koszty operacyjne oraz amortyzacja składają się na koszty działalności podstawowej wykazywane w rachunku zysków i strat.

Informacje dotyczące segmentów działalności za okres 3 miesięcy zakończony 30 czerwca 2017 roku (niebadane):

	Telewizja	Internet	Telefonia	Pozostałe usługi	Nie alokowane	Suma	Wyłączenie działalności zaniechanej	Działalność kontynuowana ogółem
Przychody ze sprzedaży	94 743	50 467	19 777	-	-	164 987	-	164 987
Inna sprzedaż	4	6	740	30 565	-	31 315	(25 882)	5 433
Koszty bezpośrednie zmienne	(36 476)	(1 223)	(4 388)	(24 141)	-	(66 228)	24 141	(42 087)
Koszty operacyjne	(19 818)	(13 399)	(10 631)	(477)	-	(44 325)	(1 351)	(45 676)
Pozostałe przychody/koszty operacyjne	426	361	168	(1 442)	-	(487)	2 375	1 888
Korekty o zdarzenia jednorazowe	437	303	149	-	-	889	-	889
<b>Skorygowana EBITDA</b>	<b>39 316</b>	<b>36 515</b>	<b>5 815</b>	<b>4 505</b>	<b>-</b>	<b>86 151</b>	<b>(717)</b>	<b>85 434</b>
Pozostałe przychody/koszty	-	-	-	-	(26 492)	(26 492)	(29)	(26 521)
Amortyzacja	(26 022)	(18 095)	(10 460)	(120)	-	(54 697)	545	(54 152)
Korekty o zdarzenia jednorazowe	(437)	(303)	(149)	-	-	(889)	-	(889)
<b>Zysk/ (strata) netto</b>	<b>12 857</b>	<b>18 117</b>	<b>(4 794)</b>	<b>4 385</b>	<b>(26 492)</b>	<b>4 073</b>	<b>(201)</b>	<b>3 872</b>

Na pozostałe przychody/koszty za okres 3 miesięcy zakończony 30 czerwca 2017 roku w wysokości (26 521) tysięcy złotych składają się:

- pozostałe przychody i koszty operacyjne związane za zmianą wartości aktywów trwałych – (300) tysiące złotych,
- przychody i koszty finansowe – (15 967) tysięcy złotych,
- podatek dochodowy – (10 254) tysięcy złotych.

Koszty bezpośrednio zmienne, koszty operacyjne oraz amortyzacja składają się na koszty działalności podstawowej wykazywane w rachunku zysków i strat.

Dane porównawcze za okres 6 miesięcy zakończony 30 czerwca 2016 roku przedstawiają się następująco (niebadane):

(Dane przekształcone)*	Telewizja	Internet	Telefonia	Pozostałe usługi	Nie alokowane	Suma	Wyłączenie działalności zaniechanej	Działalność kontynuowana ogółem
Przychody ze sprzedaży	182 557	112 793	47 215	-	-	342 565	-	342 565
Inna sprzedaż	102	98	1 469	21 154	-	22 823	(14 942)	7 881
Koszty bezpośrednie zmienne	(69 397)	(3 097)	(8 720)	(15 951)	-	(97 165)	15 951	(81 214)
Koszty operacyjne	(42 900)	(31 754)	(24 023)	(6 743)	-	(105 420)	3 304	(102 116)
Pozostałe przychody/koszty operacyjne	(307)	(74)	(71)	(22)	-	(474)	132	(342)
Korekty o zdarzenia jednorazowe	3 094	2 262	1 235	214	-	6 805	(192)	6 613
<b>Skorygowana EBITDA</b>	<b>73 149</b>	<b>80 228</b>	<b>17 105</b>	<b>(1 348)</b>	<b>-</b>	<b>169 134</b>	<b>4 253</b>	<b>173 387</b>
Pozostałe przychody/koszty	-	-	-	-	(45 756)	(45 756)	(1 661)	(47 417)
Amortyzacja	(46 109)	(36 260)	(22 507)	-	-	(104 876)	980	(103 896)
Korekty o zdarzenia jednorazowe	(3 094)	(2 262)	(1 235)	(214)	-	(6 805)	192	(6 613)
<b>Zysk/ (strata) netto</b>	<b>23 946</b>	<b>41 706</b>	<b>(6 637)</b>	<b>(1 562)</b>	<b>(45 756)</b>	<b>11 697</b>	<b>3 764</b>	<b>15 461</b>

\* szczegóły przekształcenia opisano w notcie 14

Na pozostałe przychody/koszty za okres 6 miesięcy zakończony 30 czerwca 2016 roku w wysokości (47 417) tysięcy złotych składają się:

- pozostałe przychody i koszty operacyjne związane za zmianą wartości aktywów trwałych – 372 tysięcy złotych,
- przychody i koszty finansowe – (33 161) tysięcy złotych,
- podatek dochodowy – (14 628) tysięcy złotych.

Grupa Kapitałowa Multimedia Polska S.A.  
 Śródroczne skrócone skonsolidowane sprawozdanie finansowe  
 za okres 6 miesięcy zakończony dnia 30 czerwca 2017 roku  
 (w tysiącach PLN)

Dane za okres 3 miesięcy zakończony 30 czerwca 2016 roku przedstawiają się następująco (niebadane):

(Dane przekształcone)*	Telewizja	Internet	Telefonia	Pozostałe usługi	Nie alokowane	Suma	Wyłączenie działalności zaniechanej	Działalność kontynuowana ogółem
Przychody ze sprzedaży	92 332	56 113	23 160	-	-	171 605	-	171 605
Inna sprzedaż	99	97	784	11 801	-	12 781	(8 696)	4 085
Koszty bezpośrednio zmienne	(35 557)	(1 682)	(4 384)	(9 331)	-	(50 954)	9 331	(41 623)
Koszty operacyjne	(22 644)	(16 487)	(12 168)	(5 805)	-	(57 104)	3 770	(53 334)
Pozostałe przychody/koszty operacyjne	59	311	100	(27)	-	443	137	580
Korekty o zdarzenia jednorazowe	1 446	1 069	567	-	-	3 082	-	3 082
<b>Skorygowana EBITDA</b>	<b>35 735</b>	<b>39 421</b>	<b>8 059</b>	<b>(3 362)</b>	<b>-</b>	<b>79 853</b>	<b>4 542</b>	<b>84 395</b>
Pozostałe przychody/koszty	-	-	-	-	(25 077)	(25 077)	(1 714)	(26 791)
Amortyzacja	(22 447)	(17 500)	(10 982)	-	-	(50 929)	581	(50 348)
Korekty o zdarzenia jednorazowe	(1 446)	(1 069)	(567)	-	-	(3 082)	-	(3 082)
<b>Zysk/ (strata) netto</b>	<b>11 842</b>	<b>20 852</b>	<b>(3 490)</b>	<b>(3 362)</b>	<b>(25 077)</b>	<b>765</b>	<b>3 409</b>	<b>4 174</b>

\* szczegóły przekształcenia opisano w nocie 14

Na pozostałe przychody/koszty za okres 3 miesięcy zakończony 30 czerwca 2016 roku w wysokości (26 791) tysięcy złotych składają się:

- pozostałe przychody i koszty operacyjne związane za zmianą wartości aktywów trwałych – (14) tysiące złotych,
- przychody i koszty finansowe – (17 101) tysięcy złotych,
- podatek dochodowy – (9 676) tysięcy złotych.

Koszty bezpośrednio zmienne, koszty operacyjne oraz amortyzacja składają się na koszty działalności podstawowej wykazywane w rachunku zysków i strat.

EBITDA wyliczana jest przez dodanie amortyzacji do zysku (straty) z działalności operacyjnej, w każdym przypadku określonych zgodnie z MSSF. W wyliczeniu Skorygowanej EBITDA nie ujmowane są zdarzenia jednorazowe oraz zdarzenia, które nie są bezpośrednio związane z bieżącą działalnością operacyjną Grupy, na przykład, zysk (strata) ze zbycia aktywów trwałych lub aktualizacji wartości aktywów trwałych. EBITDA i Skorygowana EBITDA nie są miarą zysku (straty) z działalności operacyjnej, wyników operacyjnych ani płynności według MSSF. Skorygowana EBITDA jest powszechnie podawana i szeroko stosowana przez inwestorów w celu spójnego porównywania wyników bez uwzględniania amortyzacji i może różnić się znacznie w zależności od przyjętych zasad, czy też innych czynników nieoperacyjnych.

Grupa świadczy swoje usługi na terytorium Rzeczypospolitej Polskiej, które stanowi jednorodny obszar geograficzny. W związku z tym Grupa nie dokonuje podziału na obszary geograficzne.

Grupa Kapitałowa Multimedia Polska S.A.  
 Śródroczne skrócone skonsolidowane sprawozdanie finansowe  
 za okres 6 miesięcy zakończony dnia 30 czerwca 2017 roku  
 (w tysiącach PLN)

## 12. Przychody i koszty

### 12.1. Przychody ze sprzedaży

	Okres 3 miesięcy zakończony 30 czerwca 2017 (niebadane)	Okres 6 miesięcy zakończony 30 czerwca 2017 (niebadane)	Okres 3 miesięcy zakończony 30 czerwca 2016 (niebadane) (Dane przekształcone)*	Okres 6 miesięcy zakończony 30 czerwca 2016 (niebadane) (Dane przekształcone)*
Przychody ze sprzedaży abonenckiej i międzyoperatorskiej	164 944	331 818	171 560	342 442
Telewizja	94 743	185 979	92 332	182 557
Internet	50 467	104 721	56 113	112 793
Telefon	19 777	41 205	23 160	47 215
sprzedaż abonencka	14 318	29 291	16 613	33 845
rozliczenia międzyoperatorskie	5 459	11 914	6 547	13 370
Pozostałe**	(43)	(87)	(45)	(123)
Pozostałe przychody ze sprzedaży	5 476	11 466	4 130	8 004
<b>Przychody ze sprzedaży ogółem</b>	<b>170 420</b>	<b>343 284</b>	<b>175 690</b>	<b>350 446</b>

\* szczegóły przekształcenia opisano w nocie 14

\*\* W nocie 11 „Informacje dotyczące segmentów działalności” pozostałe przychody ze sprzedaży abonenckiej i międzyoperatorskiej prezentowane są łącznie z pozostałymi przychodami ze sprzedaży w linii Inna sprzedaż

### 12.2. Pozostałe przychody operacyjne

	Okres 3 miesięcy zakończony 30 czerwca 2017 (niebadane)	Okres 6 miesięcy zakończony 30 czerwca 2017 (niebadane)	Okres 3 miesięcy zakończony 30 czerwca 2016 (niebadane) (Dane przekształcone)*	Okres 6 miesięcy zakończony 30 czerwca 2016 (niebadane) (Dane przekształcone)*
Dotacje	28	55	28	55
Zysk ze sprzedaży rzeczowych aktywów trwałych	(1)	30	(10)	96
Należne i otrzymane odszkodowania, kary, grzywny	2 059	4 379	1 965	3 289
Rozwiązanie rezerw na koszty operacyjne	129	129	-	-
Spisanie przedawnionych zobowiązań	180	292	2	2
Zwrot składki ubezpieczeniowej	60	60	-	-
Przychody z tytułu rozwiązania odpisów aktualizujących rzeczowe aktywa trwałe	242	242	1	1
Rozwiązanie odpisów aktualizujących zapasy	33	114	(3)	-
Zwrot kosztów komorniczych i sądowych	29	48	36	72
Pozostałe	115	574	129	504
<b>Pozostałe przychody operacyjne ogółem</b>	<b>2 874</b>	<b>5 923</b>	<b>2 148</b>	<b>4 019</b>

\* szczegóły przekształcenia opisano w nocie 14

Grupa Kapitałowa Multimedia Polska S.A.  
 Śródroczne skrócone skonsolidowane sprawozdanie finansowe  
 za okres 6 miesięcy zakończony dnia 30 czerwca 2017 roku  
 (w tysiącach PLN)

### 12.3. Pozostałe koszty operacyjne

	Okres 3 miesięcy zakończony 30 czerwca 2017 (niebadane)	Okres 6 miesięcy zakończony 30 czerwca 2017 (niebadane)	Okres 3 miesięcy zakończony 30 czerwca 2016 (niebadane) (Dane przekształcone)*	Okres 6 miesięcy zakończony 30 czerwca 2016 (niebadane) (Dane przekształcone)*
Odpisy aktualizujące i spisanie należności nieściągalnych	352	1 117	1 052	2 489
Likwidacja środków trwałych	164	165	8	19
Odpisy aktualizujące zapasy	-	-	29	29
Odpis aktualizujący pozostałe aktywa trwałe	-	-	(1)	-
Zaniechane inwestycje	-	10	-	-
Koszty napraw, kary, grzywny i odszkodowania	207	510	358	738
Opłaty komornicze i sądowe	90	176	114	393
Darowizny	9	19	13	84
PCC	215	215	-	-
Pozostałe	249	348	9	237
<b>Pozostałe koszty operacyjne ogółem</b>	<b>1 286</b>	<b>2 560</b>	<b>1 582</b>	<b>3 989</b>

\* szczegóły przekształcenia opisano w nocie 14

### 12.4. Przychody finansowe

	Okres 3 miesięcy zakończony 30 czerwca 2017 (niebadane)	Okres 6 miesięcy zakończony 30 czerwca 2017 (niebadane)	Okres 3 miesięcy zakończony 30 czerwca 2016 (niebadane) (Dane przekształcone)*	Okres 6 miesięcy zakończony 30 czerwca 2016 (niebadane) (Dane przekształcone)*
Przychody z tytułu odsetek bankowych	715	1 879	1 006	2 252
Odsetki od należności	191	400	207	429
Dodatnie różnice kursowe	504	759	-	-
Odsetki i prowizje od udzielonych pożyczek i zakupionych obligacji	265	533	285	570
Pozostałe	19	120	-	-
<b>Przychody finansowe ogółem</b>	<b>1 694</b>	<b>3 691</b>	<b>1 498</b>	<b>3 251</b>

\* szczegóły przekształcenia opisano w nocie 14

### 12.5. Koszty finansowe

	Okres 3 miesięcy zakończony 30 czerwca 2017 (niebadane)	Okres 6 miesięcy zakończony 30 czerwca 2017 (niebadane)	Okres 3 miesięcy zakończony 30 czerwca 2016 (niebadane) (Dane przekształcone)*	Okres 6 miesięcy zakończony 30 czerwca 2016 (niebadane) (Dane przekształcone)*
Odsetki i prowizje od kredytów bankowych	5 768	10 722	3 973	7 509
Odsetki i prowizje od obligacji	11 822	25 398	13 465	27 031
Odsetki od innych zobowiązań	19	38	799	1 089
Koszty finansowe z tytułu umów finansowania i leasingu finansowego	33	72	50	92
Ujemne różnice kursowe	-	-	312	691
Pozostałe	19	102	-	-
<b>Koszty finansowe ogółem</b>	<b>17 661</b>	<b>36 332</b>	<b>18 599</b>	<b>36 412</b>

\* szczegóły przekształcenia opisano w nocie 14



Grupa Kapitałowa Multimedia Polska S.A.  
 Śródroczne skrócone skonsolidowane sprawozdanie finansowe  
 za okres 6 miesięcy zakończony dnia 30 czerwca 2017 roku  
 (w tysiącach PLN)

### 13. Podatek dochodowy

#### 13.1. Obciążenie podatkowe

Główne składniki obciążenia podatkowego w rachunku zysków i strat przedstawiają się następująco:

	<b>Okres 3 miesiące zakończony 30 czerwca 2017 (niebadane)</b>	<b>Okres 6 miesięcy zakończony 30 czerwca 2017 (niebadane)</b>	<b>Okres 3 miesiące zakończony 30 czerwca 2016 (niebadane) (Dane przekształcone)*</b>	<b>Okres 6 miesięcy zakończony 30 czerwca 2016 (niebadane) (Dane przekształcone)*</b>
Bieżący podatek dochodowy	478	4 977	9 789	15 279
Bieżące obciążenie z tytułu podatku dochodowego	478	4 977	3 723	9 213
Korekty dotyczące bieżącego podatku dochodowego z lat ubiegłych	-	-	6 066	6 066
Odroczony podatek dochodowy	9 776	11 306	(113)	(651)
Związany z powstaniem i odwróceniem się różnic przejściowych	5 976	7 506	(113)	(651)
Odpisy aktywa z tytułu podatku odroczonego	3 800	3 800	-	-
<b>Obciążenie podatkowe wykazane w skonsolidowanym rachunku zysków i strat</b>	<b>10 254</b>	<b>16 283</b>	<b>9 676</b>	<b>14 628</b>

\* szczegóły przekształcenia opisano w nocie 14

Grupa Kapitałowa Multimedia Polska S.A.  
 Śródroczne skrócone skonsolidowane sprawozdanie finansowe  
 za okres 6 miesięcy zakończony dnia 30 czerwca 2017 roku  
 (w tysiącach PLN)

### 13.2. Uzgodnienie efektywnej stawki podatkowej

Uzgodnienie podatku dochodowego od zysku/ (straty) brutto przed opodatkowaniem według ustawowej stawki podatkowej, z podatkiem dochodowym liczonym według efektywnej stawki podatkowej Grupy za okres 6 miesięcy zakończony dnia 30 czerwca 2017 roku i za okres 6 miesięcy zakończony 30 czerwca 2016 roku przedstawia się następująco:

	<b>Okres 6 miesięcy zakończony 30 czerwca 2017 (niebadane)</b>	<b>Okres 6 miesięcy zakończony 30 czerwca 2016 (niebadane)</b>
		(Dane przekształcone)*
<b>Zysk brutto przed opodatkowaniem z działalności kontynuowanej</b>	<b>27 115</b>	<b>30 089</b>
Zysk / (strata) brutto przed opodatkowaniem z działalności zaniechanej	183	(5 420)
Zysk / (strata) brutto przed opodatkowaniem	27 298	24 669
Podatek według ustawowej stawki podatkowej obowiązującej w Polsce, wynoszącej 19%	5 187	4 687
Korekty dotyczące podatku dochodowego/odroczonego z lat ubiegłych	(534)	4 661
<b>Koszty niestanowiące kosztów uzyskania przychodów, w tym z tytułu:</b>	<b>3 727</b>	<b>3 639</b>
- odsetek/poręczeń od obligacji i kredytu	2 411	2 641
- odsetek od pożyczek	942	-
- spisania/sprzedazy należności	655	665
- wynagrodzenia Rady Nadzorczej	68	522
- audytu strategicznego	102	72
- odpisu na PFRON	91	91
- amortyzacji środków trwałych	12	12
- odszkodowania, kar	68	16
- PCC	2	-
- amortyzacji wartości firmy	(719)	(719)
- darowizn, składek członkowskich	9	22
- odsetek od zaległości, w tym podatkowych	2	190
- reprezentacji	81	16
- pozostałe	3	111
<b>Przychody nie będące podstawą do opodatkowania, w tym z tytułu:</b>	<b>2 898</b>	<b>(15)</b>
- sprzedaż udziałów	2 794	-
- odsetek budżetowych	(10)	-
- dotacji	(11)	(11)
- pozostałe	125	(4)
<b>Zmiana stawki podatku 2017</b>	<b>287</b>	<b>-</b>
<b>Strata podatkowa nie do rozliczenia</b>	<b>1 610</b>	<b>-</b>
<b>Odpisy aktywa z tytułu podatku odroczonego</b>	<b>(3 108)</b>	<b>-</b>
<b>Efektywna stawka podatkowa</b>	<b>60%</b>	<b>52%</b>
<b>Podatek dochodowy (obciążenie)</b>	<b>16 283</b>	<b>14 628</b>
Podatek dochodowy (obciążenie) przypisany działalności zaniechanej	-	<b>(1 656)</b>

\* szczegóły przekształcenia opisano w nocie 14

Grupa Kapitałowa Multimedia Polska S.A.  
 Śródroczne skrócone skonsolidowane sprawozdanie finansowe  
 za okres 6 miesięcy zakończony dnia 30 czerwca 2017 roku  
 (w tysiącach PLN)

**13.3. Odroczone podatek dochodowy**

Odroczony podatek dochodowy wynika z następujących pozycji:

	Bilans na dzień 30 czerwca 2017 (niebadane)		Bilans na dzień 31 grudnia 2016		Rachunek zysków i strat Okres 6 miesięcy zakończony	
	Aktywa	Rezerwa	Aktywa	Rezerwa	30 czerwca 2017 (niebadane)	30 czerwca 2016 (niebadane) (Dane przekształcone)*
<b>Aktywo od straty do rozliczenia</b>	24 903**	-	30 161	-	5 258	(2 418)
<b>Aktywa</b>						
Aktywa niematerialne i Rzeczowe aktywa trwałe	75 787	19 046	79 041	19 926	2 374	(2 351)
Aktywa finansowe-odpis aktualizujący	-	2	494	2	494	-
Zapasy-odpis aktualizujący	8	-	44	-	36	(6)
Należności (naliczone oraz odpis aktualizujący)	123	153	169	141	58	1 522
Udzielone pożyczki- odsetki	-	726	-	6 247	(5 521)	964
Różnice kursowe	6	23	17	1	33	25
Ekwiwalenty środków pieniężnych/ Inwestycje krótkoterminowe	-	3	-	93	(90)	(71)
Rozliczenia międzyokresowe	-	3 667	-	2 707	960	2 364
<b>Zobowiązania</b>						
Rezerwy	108	-	118	-	10	-
Emisja papierów dłużnych	294	362	455	537	(14)	(186)
Kredyt przeszacowanie	-	1 256	-	694	562	(46)
Zobowiązania leasingowe	460	-	665	-	205	(141)
Zobowiązania z tytułu odsetek od pożyczek	-	-	5 464	-	5 464	(890)
Zobowiązania z tytułu dostaw i usług	3 721	2 889	3 743	2 911	-	2 924
Rozliczenia międzyokresowe kosztów-rezerwy na koszty	6 892	-	8 845	-	1 953	(3 997)
Rezerwa na przyszłe zobowiązania	125	-	-	-	(125)	-
<b>Aktywa / Rezerwa brutto z tytułu podatku odroczonego</b>	<b>112 427</b>	<b>28 127</b>	<b>129 216</b>	<b>33 259</b>	-	-
Obciążenie z tytułu odroczonego podatku dochodowego odnoszonego w rachunek zysków i strat					11 657	(2 307)
Korekta prezentacyjna	(23 274)	(23 274)	(27 970)	(27 970)		
<b>Aktywa/Rezerwa netto z tytułu podatku odroczonego</b>	<b>89 153</b>	<b>4 853</b>	<b>101 246</b>	<b>5 289</b>	-	-
Aktywo z tytułu podatku odroczonego – działalność zaniechana					-	3 358
Rezerwa z tytułu podatku odroczonego – działalność zaniechana					(351)	(1 702)
<b>Obciążenie z tytułu odroczonego podatku dochodowego odnoszonego w rachunek zysków i strat</b>					<b>11 306</b>	<b>(651)</b>

\* szczegóły przekształcenia opisano w nocie 14

\*\* W 2017 roku Grupa zawiązała odpis do wysokości możliwej do rozliczenia straty podatkowej.

Na aktywo i rezerwę z tytułu podatku odroczonego ma wpływ przede wszystkim różnica przejściowa pomiędzy wartością bilansową a podatkową środków trwałych, zobowiązań z tytułu kredytów, pożyczek i wyemitowanych obligacji oraz aktywo na stratę podatkową.

## 14. Aktywa trwale zaklasyfikowane jako przeznaczone do sprzedaży, działalność zaniechana

W 2016 roku Grupa rozpoczęła aktywne poszukiwanie nabywcy dla Multimedia Polska Energia Sp. z o.o. W dniu 21 lipca 2017 roku spółka Multimedia Polska – Południe S.A. sprzedała spółce Tokida Investment Sp. z o.o. z siedzibą w Warszawie 100% udziałów w kapitale zakładowym spółki Multimedia Polska Energia Sp. z o.o.

W konsekwencji aktywa i zobowiązania Multimedia Polska Energia Sp. z o.o. zostały zaprezentowane odpowiednio jako aktywa związane z działalnością zaniechaną oraz zobowiązania bezpośrednio związane z działalnością zaniechaną na dzień 30 czerwca 2017 roku oraz na dzień 31 grudnia 2016 roku, natomiast przychody i koszty tej spółki zostały zaprezentowane jako zysk/(strata) z działalności zaniechanej w skonsolidowanym rachunku zysków i strat za okres trzech i sześciu miesięcy zakończony 30 czerwca 2017 roku oraz za okres trzech i sześciu miesięcy zakończony 30 czerwca 2016.

Tabele poniżej przedstawiają odpowiednie dane finansowe działalności zaniechanej:

	Okres 3 miesięcy zakończony 30 czerwca 2017 (niebadane)	Okres 6 miesięcy zakończony 30 czerwca 2017 (niebadane)	Okres 3 miesięcy zakończony 30 czerwca 2016 (niebadane) (Dane przekształcone)*	Okres 6 miesięcy zakończony 30 czerwca 2016 (niebadane) (Dane przekształcone)*
<b>Przychody i koszty działalności zaniechanej</b>				
<b>Przychody ze sprzedaży energii i gazu</b>	<b>25 883</b>	<b>46 728</b>	<b>8 695</b>	<b>14 942</b>
Amortyzacja	545	1 003	581	979
Zużycie materiałów	32	65	397	541
Usługi obce	418	971	4 086	4 299
Podatki i opłaty	1 299	2 460	502	811
Wynagrodzenia	112	226	-	-
Pozostałe świadczenia pracownicze	2	5	1	1
Pozostałe koszty	1	2	-	-
Wartość sprzedanych materiałów i towarów	20 927	39 246	8 115	13 604
<b>Koszty działalności podstawowej</b>	<b>23 336</b>	<b>43 978</b>	<b>13 682</b>	<b>20 235</b>
<b>Zysk/ (strata) brutto ze sprzedaży</b>	<b>2 547</b>	<b>2 750</b>	<b>(4 987)</b>	<b>(5 293)</b>
Pozostałe przychody operacyjne	352	648	81	267
Pozostałe koszty operacyjne	2 726	3 267	217	399
<b>Zysk/ (strata) operacyjny</b>	<b>173</b>	<b>131</b>	<b>(5 123)</b>	<b>(5 425)</b>
Przychody finansowe	45	70	4	6
Koszty finansowe	3	18	1	1
<b>Zysk/ (strata) brutto</b>	<b>215</b>	<b>183</b>	<b>(5 120)</b>	<b>(5 420)</b>
Podatek dochodowy	14	-	(1 711)	(1 656)
<b>Zysk/ (strata) z działalności zaniechanej</b>	<b>201</b>	<b>183</b>	<b>(3 409)</b>	<b>(3 764)</b>
<b>Zysk/ (strata) na jedną akcję:</b>				
- podstawowy z zysku/ (straty) z działalności zaniechanej	0,0022	0,0020	(0,037)	(0,041)
- rozwodniony z zysku/ (straty) z działalności zaniechanej	0,0022	0,0020	(0,037)	(0,041)

Grupa Kapitałowa Multimedia Polska S.A.  
 Śródroczne skrócone skonsolidowane sprawozdanie finansowe  
 za okres 6 miesięcy zakończony dnia 30 czerwca 2017 roku  
 (w tysiącach PLN)

	30 czerwca 2017	31 grudnia 2016
<b>Aktywa trwałe</b>		
Rzeczowe aktywa trwałe	180	1 386
Wartość firmy	-	-
Aktywa niematerialne	6 938	5 717
Aktywa finansowe	-	66
Należności długoterminowe	-	2 207
Rozliczenia międzyokresowe	-	-
Aktywa z tytułu podatku odroczonego	-	3 275
	<b>7 118</b>	<b>12 651</b>
<b>Aktywa obrotowe</b>		
Zapasy	-	1 883
Należności z tytułu dostaw i usług oraz pozostałe należności	26 863	25 893
Należności z tytułu podatku dochodowego	-	-
Rozliczenia międzyokresowe	62	64
Pozostałe aktywa finansowe	-	-
Środki pieniężne i ich ekwiwalenty	8 205	5 578
	<b>35 130</b>	<b>33 418</b>
<b>Aktywa związane z działalnością zaniechaną</b>	<b>42 248</b>	<b>46 069</b>
<b>Zobowiązania długoterminowe</b>		
Oprocentowane kredyty bankowe, pożyczki, inne	-	-
Zobowiązania z tytułu wyemitowanych papierów wartościowych	-	-
Przychody przyszłych okresów	-	-
Rezerwy	-	-
Rezerwa z tytułu odroczonego podatku dochodowego	-	3 626
	<b>-</b>	<b>3 626</b>
<b>Zobowiązania krótkoterminowe</b>		
Oprocentowane kredyty bankowe, pożyczki, inne	-	-
Zobowiązania z tytułu dostaw i usług oraz pozostałe zobowiązania	5 768	6 601
Zobowiązania z tytułu wyemitowanych papierów wartościowych	-	-
Zobowiązania z tytułu podatku dochodowego	-	-
Rozliczenia międzyokresowe	7 656	7 853
Przychody przyszłych okresów	1 145	1 780
Rezerwy	187	-
	<b>14 756</b>	<b>16 234</b>
<b>Zobowiązania bezpośrednio związane z działalnością zaniechaną</b>	<b>14 756</b>	<b>19 860</b>
	<b>Okres 6 miesięcy</b>	<b>Okres 6 miesięcy</b>
	<b>zakończony</b>	<b>zakończony</b>
	<b>30 czerwca 2017</b>	<b>30 czerwca 2016</b>
<b>Przepływy pieniężne związane z działalnością zaniechaną</b>	<b>(niebadane)</b>	<b>(niebadane)</b>
Środki pieniężne netto z działalności operacyjnej	(11 957)	(5 687)
Środki pieniężne netto z działalności inwestycyjnej	14 644	(230)
Środki pieniężne netto z działalności finansowej	(60)	6 500
	<b>2 627</b>	<b>583</b>

## 15. Zysk/ (strata) przypadający na jedną akcję

Zysk/ (strata) podstawowy przypadający na jedną akcję oblicza się poprzez podzielenie zysku/ (straty) netto za okres przypadającego na zwykłych Akcjonariuszy Spółki przez średnią ważoną liczbę wyemitowanych akcji zwykłych występujących w ciągu okresu.

Rozwodniony zysk/ (strata) na akcję ustalany jest poprzez uwzględnienie w średnioważonej liczbie akcji zwykłych akcji odkupionych celem zaoferowania pracownikom w ramach opcyjnego programu motywacyjnego.

Poniżej przedstawione zostały dane dotyczące zysku oraz akcji, które posłużyły do wyliczenia podstawowego zysku na jedną akcję:

	<b>Okres 3 miesięcy zakończony 30 czerwca 2017 (niebadane)</b>	<b>Okres 6 miesięcy zakończony 30 czerwca 2017 (niebadane)</b>	<b>Okres 3 miesięcy zakończony 30 czerwca 2016 (niebadane) (Dane przekształcone)*</b>	<b>Okres 6 miesięcy zakończony 30 czerwca 2016 (niebadane) (Dane przekształcone)*</b>
Zysk/ (strata) netto za okres przypisany akcjonariuszom jednostki dominującej	4 072	11 013	764	11 695
Średnioważona liczba wyemitowanych akcji zwykłych zastosowana do obliczenia podstawowego zysku/ (straty) na jedną akcję	91 765	91 765	91 765	91 765
<b>Zysk/ (strata) na jedną akcję</b>	<b>0,04</b>	<b>0,12</b>	<b>0,01</b>	<b>0,13</b>

\* szczegóły przekształcenia opisano w nocie 14

	<b>Okres 3 miesięcy zakończony 30 czerwca 2017 (niebadane)</b>	<b>Okres 6 miesięcy zakończony 30 czerwca 2017 (niebadane)</b>	<b>Okres 3 miesięcy zakończony 30 czerwca 2016 (niebadane) (Dane przekształcone)*</b>	<b>Okres 6 miesięcy zakończony 30 czerwca 2016 (niebadane) (Dane przekształcone)*</b>
Zysk/ (strata) netto z działalności kontynuowanej przypisany akcjonariuszom jednostki dominującej	3 871	10 830	4 173	15 459
Średnioważona liczba wyemitowanych akcji zwykłych zastosowana do obliczenia podstawowego zysku/ (straty) na jedną akcję	91 765	91 765	91 765	91 765
<b>Zysk/ (strata) na jedną akcję</b>	<b>0,04</b>	<b>0,12</b>	<b>0,05</b>	<b>0,17</b>

\* szczegóły przekształcenia opisano w nocie 14

	<b>Okres 3 miesięcy zakończony 30 czerwca 2017 (niebadane)</b>	<b>Okres 6 miesięcy zakończony 30 czerwca 2017 (niebadane)</b>	<b>Okres 3 miesięcy zakończony 30 czerwca 2016 (niebadane) (Dane przekształcone)*</b>	<b>Okres 6 miesięcy zakończony 30 czerwca 2016 (niebadane) (Dane przekształcone)*</b>
Zysk/ (strata) netto z działalności zaniechanej przypisany akcjonariuszom jednostki dominującej	201	183	(3 409)	(3 764)
Średnioważona liczba wyemitowanych akcji zwykłych zastosowana do obliczenia podstawowego zysku/ (straty) na jedną akcję	91 765	91 765	91 765	91 765
<b>Zysk/ (strata) na jedną akcję</b>	<b>0,0022</b>	<b>0,0020</b>	<b>(0,037)</b>	<b>(0,041)</b>

\* szczegóły przekształcenia opisano w nocie 14

Grupa Kapitałowa Multimedia Polska S.A.  
 Śródroczne skrócone skonsolidowane sprawozdanie finansowe  
 za okres 6 miesięcy zakończony dnia 30 czerwca 2017 roku  
 (w tysiącach PLN)

**Rozwodniony zysk/ (strata) netto na akcję**

	<b>Okres 3 miesięcy zakończony 30 czerwca 2017 (niebadane)</b>	<b>Okres 6 miesięcy zakończony 30 czerwca 2017 (niebadane)</b>	<b>Okres 3 miesięcy zakończony 30 czerwca 2016 (niebadane) (Dane przekształcone)*</b>	<b>Okres 6 miesięcy zakończony 30 czerwca 2016 (niebadane) (Dane przekształcone)*</b>
Zysk/ (strata) netto za okres przypisany akcjonariuszom jednostki dominującej	4 072	11 013	764	11 695
Średnioważona liczba wyemitowanych akcji zwykłych zastosowana do obliczenia rozwodnionego zysku/ (straty) na jedną akcję	91 765	91 765	91 765	91 765
<b>Zysk/ (strata) na jedną akcję</b>	<b>0,04</b>	<b>0,12</b>	<b>0,01</b>	<b>0,13</b>

\* szczegóły przekształcenia opisano w nocie 14

	<b>Okres 3 miesięcy zakończony 30 czerwca 2017 (niebadane)</b>	<b>Okres 6 miesięcy zakończony 30 czerwca 2017 (niebadane)</b>	<b>Okres 3 miesięcy zakończony 30 czerwca 2016 (niebadane) (Dane przekształcone)*</b>	<b>Okres 6 miesięcy zakończony 30 czerwca 2016 (niebadane) (Dane przekształcone)*</b>
Zysk/ (strata) netto z działalności kontynuowanej przypisany akcjonariuszom jednostki dominującej	3 871	10 830	4 173	15 459
Średnioważona liczba wyemitowanych akcji zwykłych zastosowana do obliczenia rozwodnionego zysku/ (straty) na jedną akcję	91 765	91 765	91 765	91 765
<b>Zysk/ (strata) na jedną akcję</b>	<b>0,04</b>	<b>0,12</b>	<b>0,05</b>	<b>0,17</b>

\* szczegóły przekształcenia opisano w nocie 14

	<b>Okres 3 miesięcy zakończony 30 czerwca 2017 (niebadane)</b>	<b>Okres 6 miesięcy zakończony 30 czerwca 2017 (niebadane)</b>	<b>Okres 3 miesięcy zakończony 30 czerwca 2016 (niebadane) (Dane przekształcone)*</b>	<b>Okres 6 miesięcy zakończony 30 czerwca 2016 (niebadane) (Dane przekształcone)*</b>
Zysk/ (strata) netto z działalności zaniechanej przypisany akcjonariuszom jednostki dominującej	201	183	(3 409)	(3 764)
Średnioważona liczba wyemitowanych akcji zwykłych zastosowana do obliczenia rozwodnionego zysku/ (straty) na jedną akcję	91 765	91 765	91 765	91 765
<b>Zysk/ (strata) na jedną akcję</b>	<b>0,0022</b>	<b>0,0020</b>	<b>(0,037)</b>	<b>(0,041)</b>

\* szczegóły przekształcenia opisano w nocie 14

## 16. Dywidendy wypłacone i zaproponowane do wypłaty

W dniu 30 marca 2017 roku Zwyczajne Zgromadzenie Akcjonariuszy Multimedia Polska S.A. podjęło uchwałę nr 8 w przedmiocie przeznaczenia wypracowanego przez Spółkę w roku 2016 zysku, w taki sposób że Zgromadzenie zdecydowało zysk netto w wysokości 9 451 970,59 zł przeznaczyć na dywidendę dla akcjonariuszy. Zwyczajne Walne Zgromadzenie Multimedia Polska S.A. ustaliło dzień dywidendy na 30 marca 2017 roku, a termin wypłaty dywidendy na 4 kwietnia 2017 roku. Dywidenda została wypłacona w wyznaczonym terminie.

## 17. Rzeczowe aktywa trwałe i aktywa niematerialne

### 17.1. Kupno i sprzedaż

W okresie 6 miesięcy zakończonym 30 czerwca 2017 roku, Grupa nabyła rzeczowe aktywa trwałe i aktywa niematerialne oraz poniosła nakłady na środki trwałe w budowie w łącznej kwocie 96 363 tys. zł (w okresie 6 miesięcy zakończonym 30 czerwca 2016 roku: 75 204 tys. zł). W I półroczu 2017 roku Grupa nie nabyła środków trwałych w leasingu (w okresie 6 miesięcy zakończonym 30 czerwca 2016 roku: 2 105 tys. zł).

W okresie 6 miesięcy zakończonym 30 czerwca 2017 roku, Grupa sprzedała składniki rzeczowych aktywów trwałych o wartości netto 305 tys. zł (w okresie 6 miesięcy zakończonym 30 czerwca 2016 roku: 42 tys. zł) z zyskiem netto na sprzedaż 30 tys. zł (w okresie 6 miesięcy zakończonym 30 czerwca 2016 roku: zysk netto na sprzedaży 66 tys. zł).

### 17.2. Odpisy z tytułu utraty wartości

W okresie zakończonym 30 czerwca 2017 roku Grupa nie zmieniła wartości odpisu z tytułu utraty wartości środków trwałych, (w analogicznym okresie roku poprzedniego Grupa zmniejszyła odpis aktualizujący o kwotę 308 tys. zł). Grupa rozwiązała odpis na środki trwałe w budowie, w tym na zapasy inwestycyjne w wysokości 242 tys. zł (w analogicznym okresie roku poprzedniego Grupa zawiązała odpis na środki trwałe w budowie, w tym na zapasy inwestycyjne w wysokości 2 tys. zł).

## 18. Leasing

### 18.1. Zobowiązania z tytułu umów leasingu finansowego i umów finansowania

Na dzień 30 czerwca 2017 roku przedmiotem leasingu są przede wszystkim środki transportu. Umowy leasingowe zawierane są na okres od 2 do 5 lat. Zgodnie z zawartymi umowami leasingowymi nastąpiło przeniesienie zasadniczo całego ryzyka i pożytków wynikających z tytułu posiadania aktywów.

W I półroczu 2017 roku Grupa nie przyjęła do użytkowania środków trwałych będących przedmiotem umów leasingu finansowego. Na podstawie oceny treści ekonomicznej transakcji oraz zakresu w jakim ryzyko i pożytki z tytułu posiadania przedmiotu leasingu przypadają w udziale leasingodawcy, a w jakim leasingobiorcy Grupa zaklasyfikowała umowy leasingu jako leasing finansowy.

Na dzień 30 czerwca 2017 roku oraz na dzień 31 grudnia 2016 roku przyszłe minimalne opłaty i wartość bieżąca opłat z tytułu umów nieodwoływalnego leasingu finansowego przedstawiają się następująco:

	30 czerwca 2017 (niebadane)		31 grudnia 2016	
	Oplaty minimalne	Wartość bieżąca opłat	Oplaty minimalne	Wartość bieżąca opłat
W okresie 1 roku	1 768	1 692	2 096	1 976
W okresie od 1 do 5 lat	746	729	1 571	1 528
Minimalne opłaty leasingowe ogółem	2 514	2 421	3 667	3 504
Minus koszty finansowe	(93)		(163)	
<b>Wartość bieżąca minimalnych opłat leasingowych</b>	<b>2 421</b>		<b>3 504</b>	

### 18.2. Należności z tytułu leasingu operacyjnego – Grupa jako leasingodawca

Na dzień 30 czerwca 2017 roku przyszłe roczne należności z tytułu minimalnych opłat leasingowych wynikających z umów nieodwoływalnego leasingu operacyjnego, w większości dotyczących dzierżawy infrastruktury technicznej, infrastruktury kanalizacji oraz dzierżawy pomieszczeń wynoszą 5 800 tys. zł (na dzień 31 grudnia 2016 roku: 5 677 tys. zł).



Grupa Kapitałowa Multimedia Polska S.A.  
 Śródroczne skrócone skonsolidowane sprawozdanie finansowe  
 za okres 6 miesięcy zakończony dnia 30 czerwca 2017 roku  
 (w tysiącach PLN)

## 19. Aktywa finansowe

	30 czerwca 2017 (niebadane)	31 grudnia 2016
Udziały	3	3
Udzielone pożyczki*	8 070	7 800
<b>Aktywa finansowe razem</b>	<b>8 073</b>	<b>7 803</b>

\* Grupa udzieliła pożyczek członkom Zarządu (nota 33), pracownikom Grupy oraz podmiotom trzecim, w tym podmiotom powiązanym (nota 33).

## 20. Rozliczenia międzyokresowe (aktywa)

	30 czerwca 2017 (niebadane)	31 grudnia 2016
Dzierżawa	466	297
Ubezpieczenia	1 770	669
Wsparcie techniczne	406	529
Zezwolenia	843	93
Inne koszty finansowe (prowizje)	975	5 217
Energia	2	13
Zajęcie pasa drogowego	1	2
WLR - prowizje	13	23
Pozostałe	716	680
<b>Razem</b>	<b>5 192</b>	<b>7 523</b>
- krótkoterminowe	4 908	7 048
- długoterminowe	284	475

## 21. Świadczenia pracownicze

### Program akcji pracowniczych

Na podstawie uchwały Nadzwyczajnego Walnego Zgromadzenia z dnia 31 stycznia 2013 roku, w Grupie został wprowadzony program motywacyjny dla Zarządu.

W dniu 20 października 2016 roku Nadzwyczajne Walne Zgromadzenie Spółki podjęło uchwałę nr 4 w sprawie przystąpienia do zorganizowania i wdrożenia Programu Motywacyjnego Spółki poprzez stworzenie dodatkowych bodźców motywacyjnych dla kadry kierowniczej i zarządzającej oraz kluczowych pracowników Spółki lub spółek Grupy. Program motywacyjny będzie realizowany poprzez zawarcie indywidualnej Umowy Instrumentu Pochodnego z każdym z Uczestników, zaproszonych do udziału w Programie.

## 22. Pozostałe aktywa finansowe

	30 czerwca 2017 (niebadane)	31 grudnia 2016
Udzielone pożyczki (część krótkoterminowa)*	16 034	16 428
Inne inwestycje krótkoterminowe**	-	86 515
<b>Aktywa finansowe razem</b>	<b>16 034</b>	<b>102 943</b>

\*Grupa udzieliła pożyczek członkom Zarządu i Rady Nadzorczej (nota 33), podmiotom trzecim, w tym podmiotom powiązanym (nota 33) i pracownikom Grupy.

\*\* Na dzień 30 czerwca 2017 roku Grupa nie posiadała inwestycji krótkoterminowych (lokaty) o okresie zapadalności powyżej 3 miesięcy nie spełniających definicji środków pieniężnych i ekwiwalentów.

Na dzień 31 grudnia 2016 roku Grupa posiadała inwestycje krótkoterminowe (lokaty) o okresie zapadalności powyżej 3 miesięcy, nie spełniające definicji środków pieniężnych i ekwiwalentów. o wartości 86 515 tys. zł (w tym naliczone odsetki w wysokości 265 tys. zł).

## 23. Środki pieniężne i ich ekwiwalenty

Środki pieniężne w banku są oprocentowane według zmiennych stóp procentowych, których wysokość zależy od stopy oprocentowania jednodniowych lokat bankowych. Lokaty krótkoterminowe są dokonywane na różne okresy,

Grupa Kapitałowa Multimedia Polska S.A.  
Śródroczne skrócone skonsolidowane sprawozdanie finansowe  
za okres 6 miesięcy zakończony dnia 30 czerwca 2017 roku  
(w tysiącach PLN)

---

w zależności od aktualnego zapotrzebowania Grupy na środki pieniężne i są oprocentowane według ustalonych dla nich stóp procentowych. Wartość godziwa środków pieniężnych i ich ekwiwalentów na dzień 30 czerwca 2017 roku wynosi 65 891 tys. złotych (31 grudnia 2016 roku: 166 414 tys. złotych).

Ryzyka związane z działalnością Grupy opisane zostały w notce 34.

Na dzień 30 czerwca 2017 roku Grupa posiadała lokaty krótkoterminowe, stanowiące ekwiwalenty środków pieniężnych o wartości 20 868 tys. zł (w tym naliczone odsetki w wysokości 18 tys. zł).

Na dzień 30 czerwca 2016 roku Grupa nie posiadała lokat krótkoterminowych, stanowiących ekwiwalenty środków pieniężnych.

Na dzień 31 grudnia 2016 roku Grupa posiadała lokaty krótkoterminowe, stanowiące ekwiwalenty środków pieniężnych o wartości 139 730 tys. zł (w tym naliczone odsetki w wysokości 230 tys. zł).

Saldo środków pieniężnych i ich ekwiwalentów na dzień 30 czerwca 2017 roku wykazane w śródrocznym skróconym skonsolidowanym rachunku przepływów pieniężnych za okres 6 miesięcy zakończony 30 czerwca 2017 roku składało się z następujących pozycji:

	<b>30 czerwca 2017</b>	<b>30 czerwca 2016</b>
	<b>(niebadane)</b>	<b>(niebadane)</b>
Środki pieniężne w banku i w kasie	44 945	55 897
Lokaty krótkoterminowe	20 868	-
Inne środki pieniężne	78	158
<b>Środki pieniężne i ich ekwiwalenty w skonsolidowanym bilansie</b>	<b>65 891</b>	<b>56 055</b>
Środki pieniężne w banku i w kasie przypisane działalności zaniechanej	8 205	-
<b>Środki pieniężne i ich ekwiwalenty w skonsolidowanym rachunku przepływów pieniężnych</b>	<b>74 096</b>	<b>56 055</b>
- o ograniczonym celu wykorzystania	-	-

## 24. Kapitał podstawowy i kapitały zapasowe/rezerwowe

### 24.1. Kapitał podstawowy

Na dzień 1 stycznia 2017 roku kapitał zakładowy Spółki wynosił 91 764 808 zł i dzielił się na 91 764 808 akcji zwykłych na okaziciela o wartości nominalnej 1,00 zł każda. Spółka nie posiadała akcji własnych.

Wszystkie akcje są w równym stopniu uprzywilejowane co do dywidendy oraz wartości kapitału.

W okresie 6 miesięcy zakończonym 30 czerwca 2017 roku kapitał zakładowy Spółki nie uległ zmianie.

- Wartość nominalna akcji

Wszystkie wyemitowane akcje posiadają wartość nominalną wynoszącą 1 polski złoty i zostały w pełni opłacone.

**- Akcjonariusz o dominującym i akcjonariusze o znaczącym udziale na dzień 30 czerwca 2017 roku:**

Akcyonariusz	Liczba posiadanych akcji (w szt.)	Liczba głosów na Walnym Zgromadzeniu	Udział w ogólnej liczbie głosów na Walnym Zgromadzeniu	Udział procentowy w kapitale zakładowym
M2 Investments Limited <sup>(1)</sup>	47 654 722	47 654 722	51,93%	51,93%
Tri Media Holdings Ltd <sup>(2)</sup>	42 660 574	42 660 574	46,49%	46,49%
Pozostali akcyonariusze	1 449 512	1 449 512	1,58%	1,58%
<b>Razem</b>	<b>91 764 808</b>	<b>91 764 808</b>	<b>100,00%</b>	<b>100,00%</b>

1) Spółka M2 Investments Limited, jest spółką, w której Panowie Tomek Ulatowski oraz Ygal Ozechov, Współprzewodniczący Rady Nadzorczej Spółki, wraz z podmiotami powiązanymi posiadają pośrednio każdy 50% udział oraz wpływ na podejmowanie decyzji. Spółka M2 Investments Limited jest spółką zależną YTD LLC z siedzibą w Wilmington, USA, w której Współprzewodniczący Rady Nadzorczej Spółki wraz z podmiotami powiązanymi posiadają 100% udział i za jej pośrednictwem posiadają wpływ na podejmowanie decyzji przez podmiot nabywający.

2) Spółka kontrolowana przez Emerging Ventures (EVL) Limited z siedzibą w Nikozji, Republika Cypru.

W stosunku do informacji prezentowanych w sprawozdaniu finansowym za rok 2016 powyższe dane nie uległy zmianie.

W dniu 18 października 2016 roku została zawarta przez akcjonariuszy Spółki reprezentujących 100% akcji w kapitale zakładowym Multimedia Polska S.A. i wykonujących prawa ze 100% głosów na Walnym Zgromadzeniu Spółki przedwstępna umowa sprzedaży 91 764 808 akcji stanowiących 100% w kapitale zakładowym Spółki na rzecz UPC Polska Sp. z o.o. Zawarcie ostatecznej umowy sprzedaży akcji nastąpi pod warunkiem wydania przez Prezesa Urzędu Ochrony Konkurencji i Konsumentów zgody na dokonanie koncentracji. Złożenie przez UPC Polska Sp. z o.o. wniosku do UOKiK nastąpiło w dniu 25 listopada 2016 roku.

W dniu 3 stycznia 2017 roku Prezes UOKiK wydał postanowienie w przedmiocie przedłużenia o 4 miesiące terminu zakończenia postępowania antymonopolowego w sprawie koncentracji.

Do dnia sporządzenia niniejszego śródrocznego skróconego skonsolidowanego sprawozdania finansowego Prezesa UOKiK nie wydał zgody na dokonanie koncentracji.

W okresie od 1 stycznia 2017 roku do 30 czerwca 2017 roku struktura akcjonariuszy reprezentujących ponad 5% udziału w kapitale zakładowym nie uległa zmianie.

### 24.2. Pozostałe kapitały rezerwowe

W okresie 6 miesięcy zakończonym 30 czerwca 2017 roku kapitały rezerwowe Grupy uległy zmianie.

W dniu 29 czerwca 2017 roku Zwyczajne Zgromadzenie Wspólników Telewizji Kablowej Brodnica Sp. z o.o. podjęło uchwałę w sprawie przeznaczenia zysku netto za rok 2016, w kwocie 67 tys. złotych w całości na kapitał zapasowy.

### **24.3. Niepodzielony wynik finansowy oraz ograniczenia w wypłacie dywidendy**

Kodeks Spółek Handlowych nakłada na Spółkę obowiązek przelewania co najmniej 8% zysku za dany rok obrotowy do kapitału zapasowego, dopóki kapitał ten nie osiągnie co najmniej jednej trzeciej kapitału podstawowego. Na dzień 30 czerwca 2017 roku nie istnieją ograniczenia, co do wypłaty dywidendy wynikające z powyższych wymogów Kodeksu Spółek Handlowych.

Ewentualne wypłaty dywidend w latach 2017-2020 będą ograniczone zapisami Warunków Emisji Obligacji (Seria MMP004100520), również posiadany przez Spółkę kredyt inwestycyjny nakłada pewne ograniczenia względem wypłaty dywidendy przez Spółkę w określonych okolicznościach.

#### Warunki Emisji Obligacji

Dozwolona Wypłata oznacza dywidendę lub dystrybucję dostępnego do podziału zysku w ramach innych dostępnych instrumentów (w tym m.in. nabycie akcji własnych celem umorzenia, udzielenie pożyczki) na rzecz akcjonariuszy w danym roku, pod warunkiem że:

- (a) Obligacje Tri Media Holdings Ltd będą spłacane w wysokości odpowiadającej przeznaczonemu na ten cel 50% zysku dostępnego do podziału pomiędzy akcjonariuszy Emitenta poczynając od zysku za rok obrotowy 2013; oraz
- (b) w każdym przypadku, poczynając od zysku za rok obrotowy 2013, wysokość takiej wypłaty nie będzie przekraczać wartości niższej spośród:
  - (i) zysku netto za dany rok obrotowy wykazany w rocznym jednostkowym zaudytowanym sprawozdaniu finansowym Emitenta; oraz
  - (ii) zysku netto za dany rok obrotowy wykazany w rocznym skonsolidowanym zaudytowanym sprawozdaniu finansowym Grupy Kapitałowej  
z zastrzeżeniem, że nie wypłacone w ramach takiego limitu kwoty za dany rok obrotowy powiększać będą wysokość dostępnej wypłaty w roku kolejnym i następnych latach.

W żadnym przypadku, czynność dozwolona powyżej nie może być dokonana jeżeli Emitent znajduje się w stanie naruszenia Wskaźników Finansowych lub gdy Wskaźnik Dźwigni Finansowej na Dzień Badania bezpośrednio poprzedzający datę planowanej czynności był wyższy niż 3,50x.

Na dzień 30 czerwca 2017 roku Emitent nie znajdował się w stanie naruszenia Wskaźników Finansowych.

#### Umowa kredytu

Dozwolona Wypłata oznacza dywidendę lub dystrybucję dostępnego do podziału zysku w ramach innych dostępnych instrumentów (w tym m.in. nabycie akcji własnych celem umorzenia, udzielenie pożyczki) na rzecz akcjonariuszy/udziałowców w danym roku, pod warunkiem że:

- (a) Obligacja Tri Media Holdings Ltd będą spłacane w wysokości odpowiadającej przeznaczonemu na ten cel 50% zysku dostępnego do podziału pomiędzy akcjonariuszy Spółki poczynając od zysku za rok obrotowy 2013; oraz
- (b) poczynając od roku obrotowego kończącego się 31 grudnia 2013 roku wysokość zysku przeznaczonego do podziału w danym roku obrotowym nie może przekroczyć mniejszej z poniższych kwot:
  - (i) zysku netto za dany rok obrotowy wskazanego w rocznym jednostkowym zaudytowanym sprawozdaniu finansowym Spółki; lub
  - (ii) zysku netto za dany rok obrotowy Grupy Kapitałowej wykazanego w rocznym zaudytowanym skonsolidowanym sprawozdaniu finansowym Grupy Kapitałowej,  
z zastrzeżeniem, że niewypłacone w ramach takiego limitu kwoty za dany rok obrotowy powiększać będą wysokość dostępnej wypłaty w roku kolejnym i następnych latach.

#### Dywidendy:

- (a) Żaden Podmiot Zobowiązany, inny niż Spółka, nie wypłaci, nie dokona ani nie ogłosi wypłaty żadnych dywidend lub innych płatności w odniesieniu do jakiegokolwiek roku obrotowego, chyba że na rzecz Spółki lub Podmiotu Zobowiązanego.
- (b) Spółka nie wypłaci, nie dokona ani nie ogłosi wypłaty żadnych dywidend lub innych płatności w odniesieniu do jakiegokolwiek roku obrotowego. Powyższe zobowiązanie nie dotyczy Dozwolonej Wypłaty. Jednakże w żadnym przypadku Dozwolona Wypłata nie może być dokonana jeżeli:
  - (i) Spółka znajduje się w stanie naruszenia Wskaźników Finansowych lub gdy Wskaźnik Dźwigni Finansowej, obliczony bez uwzględnienia elementów Współczynnika Pro Forma, na Dzień Badania bezpośrednio poprzedzający datę planowanej czynności był wyższy niż 3,50x.; lub
  - (ii) wystąpiło inne Naruszenie, które trwa.

- (c) Do czasu całkowitej spłaty zobowiązania akcjonariusza Tri Media Holdings Ltd, o których mowa w punktach (a) i (b) definicji Dozwolonej Wypłaty, Spółka dokona Dozwolonej Wypłaty o której mowa w punkcie (b) powyżej w części przysługującej Tri Media Holdings Ltd, poprzez złożenie oświadczenia o potrąceniu wymagalnej wierzytelności Spółki z tytułu Obligacji Tri Media Holdings Ltd z wymagalną wierzytelnością Tri Media Holdings Ltd z tytułu Dozwolonej Wypłaty.

Na dzień 30 czerwca 2017 roku Spółka nie znajdowała się w stanie naruszenia Wskaźników Finansowych.

## **25. Oprocentowane kredyty bankowe i pożyczki**

W dniu 10 czerwca 2013 roku została zawarta umowa kredytu terminowego pomiędzy Raiffeisen Bank Polska S.A., Bank DnB NOR Polska S.A., Credit Agricole Bank Polska S.A. i DNB Bank ASA jako pierwotnymi kredytodawcami a Multimedia Polska S.A. jako kredytobiorcą na łączną kwotę 462 000 tys. zł z przeznaczeniem poszczególnych transz kredytu na finansowanie lub refinansowanie środków przeznaczonych przez Spółkę na spłatę zadłużenia oraz na finansowanie lub refinansowanie działań inwestycyjnych Spółki, rozumianych jako dokonywanie nakładów na rozwój i modernizację infrastruktury oraz akwizycje oraz umowa kredytu obrotowego na kwotę 50 000 tys. zł z przeznaczeniem na finansowanie ogólnych potrzeb przedsiębiorstwa Spółki oraz jej majątku obrotowego. Oprocentowanie kredytów oparte jest na zmiennej stopie procentowej WIBOR dla odpowiednich okresów odsetkowych, powiększonej o marżę zależną od wskaźników finansowych. Ostateczna data spłaty kredytów przypada na 10 maja 2020 roku.

Dnia 17 lutego 2014 roku został podpisany aneks nr 1 do powyższej Umowy kredytów uszczegółowiający przede wszystkim definicje, okresy odsetkowe oraz sposób naliczania odsetek.

Umowy kredytowe zostały zabezpieczone zastawem rejestrowym na akcjach należących do Spółki w Multimedia Polska – Południe S.A. i Multimedia Polska Biznes S.A. oraz udziałach należących do Spółki w Stream Communications Sp. z o.o. i Multimedia Polska Infrastruktura Sp. z o.o., a także zastawem rejestrowym na wybranych rachunkach bankowych Spółki i Multimedia Polska - Południe S.A. oraz zastawem na zbiorze rzeczy i praw majątkowych Multimedia Polska S.A.

Poręczycielami spłaty zobowiązań wynikających z opisanych wyżej umów kredytu są Multimedia Polska – Południe S.A., Stream Communications Sp. z o.o., Multimedia Polska Infrastruktura Sp. z o.o. oraz Multimedia Polska Biznes S.A. - spółki zależne od Multimedia Polska S.A.

W związku z przystąpieniem przez BNP Paribas Bank Polska S.A. do Umowy kredytów Multimedia Polska S.A. jako kredytobiorca oraz wszyscy poręczyciele Umowy kredytów złożyli w dniu 14 kwietnia 2014 roku oświadczenia o ustanowieniu tytułu egzekucyjnego na rzecz BNP Paribas Bank Polska S.A. do kwoty 90 000 tys. zł.

W dniach 9 i 23 czerwca 2015 roku zostały podpisane aneksy odpowiednio nr 2 i nr 3 do Umowy kredytowej zawartej przez Multimedia Polska S.A. w dniu 10 czerwca 2013 roku z konsorcjum banków. Przedmiotem aneksów było m.in. wydłużenie dostępności kredytów oraz przystąpienie Multimedia Polska Biznes S.A. do Umowy w charakterze podmiotu powiązanego w rozumieniu Umowy oraz w charakterze poręczyciela.

W dniu 17 czerwca 2015 roku Multimedia Polska S.A. oraz spółki Multimedia Polska – Południe S.A., Stream Communications Sp. z o.o. oraz Multimedia Polska Infrastruktura Sp. z o.o. jako poręczyciele a w dniu 26 czerwca 2015 roku spółka Multimedia Polska Biznes S.A. także jako poręczyciel złożyły oświadczenie o poddaniu się egzekucji z aktu notarialnego stosownie do treści art. 777 § 1 pkt. 5 kodeksu cywilnego w związku z obowiązkiem zapłaty za zobowiązania wynikające z zawartej w dniu 10 czerwca 2013 roku umowy kredytów.

Dnia 12 czerwca 2017 roku został podpisany aneks nr 4 do Umowy kredytowej zmieniający ostateczną datę spłaty kredytu obrotowego na dzień 30 kwietnia 2018 roku.

Na dzień 30 czerwca 2017 roku Grupa wykorzystała w całości środki kredytowe przyznane w ramach Transzy A w kwocie 62 000 tys. zł oraz 399 178 tys. zł ze środków kredytowych przyznanych w ramach Transzy B.

Do dnia 30 czerwca 2017 roku Grupa spłaciła 15 500 tys. zł środków kredytowych przyznanych w ramach Transzy A oraz 39 918 tys. zł środków kredytowych przyznanych w ramach Transzy B.

Grupa Kapitałowa Multimedia Polska S.A.  
Śródroczne skrócone skonsolidowane sprawozdanie finansowe  
za okres 6 miesięcy zakończony dnia 30 czerwca 2017 roku  
(w tysiącach PLN)

Okres udostępnienia środków kredytowych przyznanych w ramach Transzy B zakończył się 28 lutego 2017 roku. (na dzień 28 lutego 2017 roku Grupa dysponowała niewykorzystanymi przyznanymi środkami kredytowymi w ramach Transzy B w kwocie 822 tys. zł.

Na dzień 30 czerwca 2017 roku Grupa dysponowała niewykorzystanymi przyznanymi środkami kredytowymi w ramach kredytu obrotowego w kwocie 50 000 tys. zł.

Zgodnie z zapisami umowy kredytowej w przypadku gdy nastąpi zmiana kontroli nad Spółką (to jest gdy akcjonariusze większościowi Spółki zdefiniowani w umowie przestaną sprawować nad nią kontrolę) może wystąpić przewidziana w umowie kredytowej sytuacja obowiązkowej przedterminowej spłaty kredytu, wskutek czego kredyt stanie się natychmiast wymagalny.

Zarząd przewiduje, że takie wydarzenie może nastąpić w związku z opisaną transakcją sprzedaży Spółki na rzecz UPC Polska Sp. z o.o. (nota 24.1). Na dzień bilansowy nie nastąpiła jeszcze zmiana kontroli zdefiniowana w umowie i na dzień bilansowy kredyt nie jest natychmiast wymagalny w związku z czym został zaprezentowany zgodnie z harmonogramami spłaty.

Jednocześnie Zarząd ocenił wpływ tej kwestii na kontynuację działalności i na bazie planów co do ewentualnego refinansowania kredytu w ramach transakcji sprzedaży Spółki do nowego właściciela uznał, że kwestia ta nie powoduje zagrożenia kontynuacji działalności przez Spółkę.

Zobowiązania z tytułu kredytów bankowych, leasingu finansowego, umów finansowania oraz otrzymanych pożyczek przedstawiają się następująco:

	<b>30 czerwca 2017</b>	<b>31 grudnia 2016</b>
	<b>(niebadane)</b>	
<b>Krótkoterminowe:</b>		
Zobowiązania z tytułu leasingu finansowego*	1 692	1 976
Kredyt bankowy	107 549	82 734
	<b>109 241</b>	<b>84 710</b>
<b>Długoterminowe:</b>		
Zobowiązania z tytułu leasingu finansowego*	729	1 528
Kredyt bankowy	291 601	249 833
	<b>292 330</b>	<b>251 361</b>
<b>Oprocentowane kredyty, pożyczki, inne razem</b>	<b>401 571</b>	<b>336 071</b>

\* nota 18

## 26. Dłużne papiery wartościowe

### Obligacje Serii MMP0520

W dniu 10 maja 2013 roku Spółka wyemitowała, na podstawie art. 9 ustawy o obligacjach, w celu refinansowania istniejącego zadłużenia Spółki oraz w celu zwiększenia finansowania działalności operacyjnej Spółki wyłącznie w zamian za świadczenia o charakterze pieniężnym, 10 380 niezabezpieczonych, niepodporządkowanych, zdematerializowanych obligacji złotych o łącznej wartości nominalnej emisji równej 1 038 000 000 zł.

Szczegóły emisji obligacji zostały opisane w sprawozdaniu finansowym za rok zakończony 31 grudnia 2016 roku.

Zgodnie z warunkami emisji Obligacji środki pozyskane z emisji Obligacji zostały przeznaczone na spłatę obligacji wyemitowanych przez Spółkę 13 maja 2010 roku serii MMP1115, 29 kwietnia 2011 roku serii MMP0416 i 6 czerwca 2012 roku serii MMP0617 oraz spłatę kredytu zaciągniętego 15 kwietnia 2011 roku w Powszechnej Kasie Oszczędnościowej Banku Polskim S.A.

Dnia 19 kwietnia 2013 roku Zarządy spółek: Multimedia Polska Infrastruktura Sp. z o.o. Stream Communications Sp. z o.o. oraz Multimedia Polska – Południe S.A. podjęły uchwały w przedmiocie udzielenia nieodwołalnego i bezwarunkowego oraz solidarnego poręczenia w celu zabezpieczenia spłaty wierzytelności wynikających z wyemitowanych przez Spółkę obligacji, o których mowa powyżej. Ponadto wskazane Spółki, zgodnie z warunkami emisji obligacji, poręczyły, że wartość aktywów i EBITDA Spółki i ich samych wynosi co najmniej 90% aktywów i EBITDA Grupy.

W dniu 3 czerwca 2013 roku Spółka otrzymała z Zarządu BondSpot Spółka Akcyjna, a w dniu 4 czerwca 2013 roku z Zarządu Giełdy Papierów Wartościowych w Warszawie S.A. uchwały, obie w sprawie wprowadzenia do alternatywnego systemu obrotu na Catalyst 10 380 obligacji na okaziciela serii MMP004100520 spółki Multimedia Polska S.A. o jednostkowej wartości nominalnej 100 000 zł każda i łącznej wartości nominalnej 1 038 000 000 zł.

Na dzień 7 czerwca 2013 roku wyznaczone zostało pierwsze notowanie w alternatywnym systemie obrotu na Catalyst 10 380 obligacji na okaziciela serii MMP004100520 Spółki, oznaczonych przez Krajowy Depozyt Papierów Wartościowych S.A. kodem PLMLMDP00064 oraz w sprawie notowania przedmiotowych obligacji w systemie notowań ciągłych pod nazwą skróconą MMP0520.

Multimedia Polska S.A. dokonała zabezpieczenia obligacji serii MMP004100520 o kodzie ISIN PLMLMDP00064 na rzecz obligatariuszy przedmiotowych obligacji. W związku z dokonaniem zabezpieczeniem zmienione warunki emisji obligacji zostały przekazane do Krajowego Depozytu Papierów Wartościowych S.A. W związku z dokonaniem zabezpieczeniem nie zaszły żadne zmiany dotyczące wykonywania praw z przedmiotowych obligacji.

Wyemitowane przez Spółkę obligacje zostały zabezpieczone zastawem rejestrowym na akcjach należących do Spółki w Multimedia Polska – Południe S.A. i Multimedia Polska Biznes S.A. oraz udziałach należących do Spółki w Stream Communications Sp. z o.o. i Multimedia Polska Infrastruktura Sp. z o.o. a także zastawem rejestrowym na wybranych rachunkach bankowych Spółki i Multimedia Polska - Południe S.A. oraz zastawem na zbiorze rzeczy i praw majątkowych Multimedia Polska S.A.

Zastawy rejestrowe będą miały równe pierwszeństwo z zastawami rejestrowymi zabezpieczającym wierzytelności z Umowy kredytów wskazanej w nocie 25.

W dniu 19 czerwca 2015 roku Multimedia Polska Biznes S.A. złożyła oświadczenie o udzieleniu poręczenia za zobowiązania wynikające z wyemitowanych przez Spółkę Obligacji serii MMP004100520.

Zgodnie z postanowieniami Warunków Emisji Obligacji (WEO) serii MMP004100520 wyemitowanych przez Spółkę dnia 10 maja 2013 roku (Obligacje), w dniu 10 maja 2017 roku, który zgodnie z WEO był Dniem Wykupu Raty Obligacji, miał miejsce wykup 25% pierwotnej wartości nominalnej Obligacji. Po Dniu Wykupu wartość nominalna jednej Obligacji wynosi 75 tys. zł. Pozostałe prawa z Obligacji nie uległy zmianie.

Zgodnie z warunkami emisji obligacji w przypadku gdy nastąpi zmiana kontroli nad Spółką (to jest gdy akcjonariusze większościowi Spółki zdefiniowani w umowie przestaną sprawować nad nią kontrolę) może wystąpić przewidziana w warunkach emisji obligacji sytuacja obowiązkowego przedterminowego wykupu obligacji.

Zarząd przewiduje, że takie wydarzenie może nastąpić w związku z opisaną transakcją sprzedaży Spółki na rzecz UPC Polska Sp. z o.o. (nota 24.1). Na dzień bilansowy nie nastąpiła jeszcze zmiana kontroli zdefiniowana w umowie, w związku z czym obligacje zostały zaprezentowane zgodnie z warunkami wykupu.

Jednocześnie Zarząd ocenił wpływ tej kwestii na kontynuację działalności i na bazie planów co do ewentualnego refinansowania zadłużenia z tytułu emisji obligacji w ramach transakcji sprzedaży Spółki do nowego właściciela uznał, że kwestia ta nie powoduje zagrożenia kontynuacji działalności przez Spółkę.

## 27. Połączenia jednostek i nabycia udziałów niekontrolujących

### Wartość firmy

Poniższa tabela przedstawia wartości firmy według stanu na dzień 30 czerwca 2017 roku oraz na dzień 31 grudnia 2016 roku :

	30 czerwca 2017 (niebadane)	31 grudnia 2016
Saldo otwarcia	184 935	184 935
Zwiększenia/ (zmniejszenia)	-	-
<b>Saldo zamknięcia</b>	<b>184 935</b>	<b>184 935</b>

W pierwszym półroczu 2017 roku wartość firmy nie uległa zmianie.

## 28. Zobowiązania z tytułu dostaw i usług oraz pozostałe zobowiązania (krótkoterminowe)

	30 czerwca 2017 (niebadane)	31 grudnia 2016
<b>Zobowiązania z tytułu dostaw i usług:</b>	<b>30 021</b>	<b>25 003</b>
<b>Zobowiązania z tytułu podatków, cel, ubezpieczeń społecznych i innych:</b>		
Podatek od towarów i usług	440	869
Podatek zryczałtowany u źródła	218	490
Podatek dochodowy od osób fizycznych	496	824
Podatek od nieruchomości	41	45
Pozostałe	2 309	1 380
<i>w tym wobec ZUS</i>	<i>1 308</i>	<i>1 301</i>
	<b>3 504</b>	<b>3 608</b>
<b>Pozostałe zobowiązania:</b>		
Zobowiązania wobec pracowników z tytułu wynagrodzeń	6	7
Zobowiązania inwestycyjne wobec jednostek powiązanych	632	599
Zobowiązania inwestycyjne wobec jednostek pozostałych	30 799	40 672
Inne zobowiązania	1 231	439
	<b>32 668</b>	<b>41 717</b>
<b>Razem zobowiązania z tytułu dostaw i usług oraz pozostałe zobowiązania</b>	<b>66 193</b>	<b>70 328</b>

## 29. Rozliczenia międzyokresowe (pasywa)

<b>Rozliczenia międzyokresowe kosztów z tytułu:</b>	30 czerwca 2017 (niebadane)	31 grudnia 2016
Premii i niewykorzystanych urlopów	1 564	717
Prowizji	-	-
Kosztów praw autorskich i programingu	16 551	25 493
Innych kosztów operacyjnych	2 387	6 382
<b>Razem</b>	<b>20 502</b>	<b>32 592</b>

<b>Rozliczenia międzyokresowe przychodów z tytułu:</b>	30 czerwca 2017 (niebadane)	31 grudnia 2016
<b>Długoterminowe</b>	<b>475</b>	<b>530</b>
Otrzymanych dotacji	475	530
<b>Krótkoterminowe</b>	<b>2 115</b>	<b>2 613</b>
Otrzymanych dotacji	111	111
Sprzedaży dotyczącej przyszłych okresów	1 885	2 374
Pozostałe	119	128
<b>Razem</b>	<b>2 590</b>	<b>3 143</b>

## 30. Zobowiązania warunkowe

Grupa jest stroną kilkunastu postępowań w kwestii poboru podatku od nieruchomości prowadzonych przez urzędy miast, przed Samorządowymi Kolegiami Odwoławczymi oraz Wojewódzkimi Sądami Administracyjnymi. Zdaniem Zarządu, po konsultacji z prawnikami, ryzyko obciążenia Grupy ewentualnymi dodatkowymi podatkami nie jest istotne, jednakże na dzień sporządzenia tych informacji finansowych sprawy te nadal są w toku i nie można określić ich pewnego rezultatu. Obecnie nie ma gwarancji, że nie będą wobec spółek Grupy wszczęte nowe



postępowania podatkowe w podatku od nieruchomości oraz że spółki Grupy nie będą zobowiązane do zapłaty dodatkowego podatku wraz z należnymi odsetkami za zwłokę.

Na ewentualne zobowiązania z tytułu podatku Grupa utworzyła rezerwę. Rezerwa na ewentualne zobowiązania z tytułu podatku na dzień 30 czerwca 2017 wynosiła 116 tys. zł (na dzień 31 grudnia 2016 roku: 163 tys. zł.)

### **30.1. Rozliczenia podatkowe**

Rozliczenia podatkowe oraz inne obszary działalności podlegające regulacjom (na przykład sprawy celne czy dewizowe) mogą być przedmiotem kontroli organów administracyjnych, które uprawnione są do nakładania wysokich kar i sankcji. Brak odniesienia do utrwalonych regulacji prawnych w Polsce powoduje występowanie w obowiązujących przepisach niejasności i niespójności. Często występujące różnice w opiniach, co do interpretacji prawnej przepisów podatkowych zarówno wewnątrz organów państwowych, jak i pomiędzy organami państwowymi i przedsiębiorstwami, powodują powstawanie obszarów niepewności i konfliktów. Zjawiska te powodują, że ryzyko podatkowe w Polsce jest znacząco wyższe niż istniejące zwykle w krajach o bardziej rozwiniętym systemie podatkowym.

Grupa zawiera uzasadnione gospodarczo umowy z pracownikami. Rozliczenia podatkowe Grupy z tytułu podatku od towarów i usług, podatku dochodowego od osób prawnych, podatku dochodowego od osób fizycznych, podatku od nieruchomości czy składek na ubezpieczenia społeczne mogą zostać poddane kontroli przez okres pięciu lat począwszy od końca roku, w którym nastąpiła zapłata podatku. W wyniku przeprowadzonych kontroli niektóre transakcje przeprowadzane przez Spółkę w tym okresie, w tym również przeprowadzane w ramach Grupy Kapitałowej Multimedia Polska S.A. oraz pomiędzy Grupą, a jej pracownikami mogą zostać zakwestionowane przez odpowiednie władze podatkowe, a dotychczasowe rozliczenia podatkowe Grupy mogą zostać powiększone o dodatkowe zobowiązania podatkowe.

Z dniem 15 lipca 2016 r. do Ordynacji Podatkowej zostały wprowadzone zmiany w celu uwzględnienia postanowień Ogólnej Klauzuli Zapobiegającej Nadużyciom (GAAR). GAAR ma zapobiegać powstawaniu i wykorzystywaniu sztucznych struktur prawnych tworzonych w celu uniknięcia zapłaty podatku w Polsce. GAAR definiuje unikanie opodatkowania jako czynność dokonaną przede wszystkim w celu osiągnięcia korzyści podatkowej, sprzecznej w danych okolicznościach z przedmiotem i celem przepisy ustawy podatkowej. Zgodnie z GAAR taka czynność nie skutkuje osiągnięciem korzyści podatkowej, jeżeli sposób działania był sztuczny. Wszelkie występowanie (i) nieuzasadnionego dzielenia operacji, (ii) angażowania podmiotów pośredniczących mimo braku uzasadnienia ekonomicznego lub gospodarczego, (iii) elementów wzajemnie się znoszących lub kompensujących oraz (iv) inne działania o podobnym działaniu do wcześniej wspomnianych, mogą być potraktowane jako przesłanka istnienia sztucznych czynności podlegających przepisom GAAR. Nowe regulacje będą wymagać znacznie większego osądu przy ocenie skutków podatkowych poszczególnych transakcji.

Klauzulę GAAR należy stosować w odniesieniu do transakcji dokonanych po jej wejściu w życie oraz do transakcji, które zostały przeprowadzone przed wejściem w życie klauzuli GAAR, ale dla których po dacie wejścia klauzuli w życie korzyści były lub są nadal osiągane. Wdrożenie powyższych przepisów umożliwi polskim organom kontroli podatkowej kwestionowanie realizowanych przez podatników prawnych ustaleń i porozumień, takich jak restrukturyzacja i reorganizacja grupy.

W dniu 20 lutego 2017 roku przez Dyrektora Urzędu Kontroli Skarbowej w Gdańsku zostało wszczęte postępowanie kontrolne dotyczące podatku dochodowego od osób prawnych za okres od 1 grudnia 2013 do 31 grudnia 2013 roku. W dniu 4 lipca 2017 roku Spółce została doręczona adnotacja z badania ksiąg w związku z trwającym postępowaniem. W adnotacji Kontrolujący postawili jedynie wstępne stanowisko co do rozliczeń podatkowych. Kontrolujący wyrazili chęć zakwestionowania możliwości zaliczenia przez Spółkę, w związku z transakcją sprzedaży udziałów Stream Communications Sp. z o.o., do kosztów uzyskania przychodów grudnia 2013 roku wydatków poniesionych przez Spółkę na nabycie tych udziałów. Spółka oszacowała, że wysokość ewentualnego dodatkowego obowiązku podatkowego wyniosłaby, wraz z odsetkami, około 38 mln zł. Spółka nie zgadza się z przedstawionym przez Kontrolujących podejściem.

W opinii Zarządu wszystkie przeprowadzone transakcje, począwszy od nabycia przez Spółkę udziałów w Stream Communications Sp. z o.o. (umowa warunkowa z listopada 2011 roku oraz umowa ostateczna z maja 2012 roku), aż do momentu ich odpłatnego zbycia przez Spółkę (umowa z dnia 19 grudnia 2013 roku) miały uzasadnienie biznesowe i zostały przeprowadzone zgodnie z regulacjami podatkowymi obowiązującymi w momencie ich realizacji oraz obowiązującą ówczesnie praktyką organów podatkowych.

Powyższe kwestie zostały podniesione w zastrzeżeniach i wyjaśnieniach do adnotacji, które zostały wysłane Naczelnikowi Pomorskiego Urzędu Celno-Skarbowego w Gdyni (dawniej: Naczelnik Pomorskiego Urzędu Skarbowego w Gdańsku) w dniu 7 lipca 2017 roku.

Do dnia sporządzenia śródrocznego skróconego skonsolidowanego sprawozdania finansowego nie została wydana decyzja pokontrolna.

Zarząd, opierając się na powyższych argumentach, nie widzi konieczności utworzenia rezerwy na przewidywane obciążenia i koszty związane z potencjalnie negatywną późniejszą decyzją Naczelnika Pomorskiego Urzędu Celno-Skarbowego w Gdyni (dawniej: Naczelnik Pomorskiego Urzędu Skarbowego), dotyczącą okresu 01.12.-31.12.2013 roku, jak również ewentualnymi postępowaniami kontrolnymi dotyczącymi podatku dochodowego w przyszłych okresach.

Zdaniem Zarządu na dzień 30 czerwca 2017 roku nie było konieczności utworzenia rezerwy na rozpoznane i policzalne ryzyko podatkowe, jakkolwiek, w efekcie przeprowadzonych w przyszłości kontroli, kwoty wykazane w sprawozdaniu finansowym mogą ulec zmianie w późniejszym terminie po ostatecznym ustaleniu ich wysokości przez władze skarbowe.

## **30.2. Sprawy sądowe**

### **Sprawy, w których Spółka (lub inne spółki z Grupy) występuje (lub może wystąpić) w roli pozwanego:**

Na dzień 30 czerwca 2017 roku Spółka oraz jej podmioty zależne są stroną kilkunastu postępowań sądowych i administracyjnych, w tym prowadzonych przez Prezesa Urzędu Ochrony Konkurencji i Konsumentów oraz Prezesa Urzędu Komunikacji Elektronicznej, wszczętych w związku z prowadzoną działalnością. W przekonaniu Zarządu nie będą one miały jednak istotnego niekorzystnego wpływu na działalność i sytuację finansową Grupy. Jednocześnie należy podkreślić, iż końcowy wynik postępowań sądowych jest trudny do przewidzenia i dlatego nie można zagwarantować, że zostaną one rozstrzygnięte na naszą korzyść.

Dnia 30 grudnia 2015 roku Prezes Urzędu Ochrony Konkurencji i Konsumentów wydał decyzję, w której zarzucił Spółce stosowanie praktyki naruszającej zbiorowe interesy konsumentów, której istotą, zdaniem Urzędu, jest niewłaściwy kształt oferty i nałożył na Spółkę karę pieniężną w wysokości 4 810 521 zł oraz dodatkowe środki usunięcia trwających skutków naruszenia. W dniu 28 stycznia 2016 roku Spółka wydaną decyzję zaskarżyła w całości jako niesłuszną i pozbawioną podstaw prawnych bowiem swoje działania uznaje za całkowicie zgodne z prawem.

W opinii Spółki przedmiotowa decyzja Prezesa Urzędu Ochrony Konkurencji i Konsumentów została wydana nie tylko z naruszeniem ustawy o ochronie konkurencji i konsumentów ale również ustawy o swobodzie działalności gospodarczej, a Prezes Urzędu Ochrony Konkurencji i Konsumentów wydając zaskarżoną decyzję wyszedł poza swoje ustawowe kompetencje. W związku z powyższym Spółka spodziewa się korzystnego dla siebie rozstrzygnięcia sporu na etapie kontroli sądowej.

W dniu 9 maja 2016 roku Prezes Urzędu Ochrony Konkurencji i Konsumentów wszczął przeciwko Multimedia Polska Energia Sp. z o.o. postępowanie w sprawie naruszenia zbiorowych interesów konsumentów polegających na działaniu wprowadzającym w błąd wyrażającym się w przekazywaniu konsumentom nieprawdziwych informacji dotyczących tożsamości przedsiębiorcy, celu wizyty, niewydawaniu konsumentom dokumentu umowy zawartej poza lokalem przedsiębiorstwa i nieprzekazywaniu konsumentom informacji o prawie odstąpienia od umowy. W toku postępowania spółka złożyła propozycję zobowiązania w oparciu o przepis art. 28 ustawy o ochronie konkurencji i konsumentów. W dniu 13 kwietnia 2017 roku Prezes Urzędu Ochrony Konkurencji i Konsumentów przyjmując zobowiązanie Multimedia Polska Energia Sp. z o.o. wydał decyzję w trybie art. 28 ust. 1 i 2 ustawy o ochronie konkurencji i konsumentów i nałożył obowiązek jej wykonania, co do większości punktów, w terminie dwóch miesięcy od daty uprawomocnienia się decyzji. Spółka w terminie wykonała wszystkie elementy objęte treścią zobowiązania.

W dniu 28 grudnia 2016 roku Prezes Urzędu Ochrony Konkurencji i Konsumentów wszczął przeciwko Multimedia Polska S.A. postępowanie w sprawie praktyk naruszających zbiorowe interesy konsumentów polegające na:

- wprowadzaniu konsumentów w błąd co do terminu i okoliczności skorzystania z prawa odstąpienia od umowy o świadczenie usług telekomunikacyjnych zawartej na odległość,

- co do prawa odstąpienia od umowy w przypadku rozpoczęcia dostarczania treści cyfrowych wchodzących w zakres usług objętych umową abonencką oraz
  - niepotwierdzaniu abonentom, w przypadku proponowania zawarcia umowy przez telefon, treści proponowanej umowy przed złożeniem przez konsumenta oświadczenia o zawarciu umowy.
- W toku postępowania Spółka 30 maja 2017 roku złożyła propozycję zobowiązania wyeliminowania zarzucanych jej praktyk w oparciu o przepis art. 28 ustawy o ochronie konkurencji i konsumentów.

W dniu 2 kwietnia 2013 r. został Multimedia Polska S.A. doręczony pozew wniesiony przez Stowarzyszenie Artystów Wykonawców Utworów Muzycznych i Słowno - Muzycznych (SAWP), w którym żądał on udzielenia informacji jakie programy telewizyjne i radiowe były przez Multimedia Polska S.A. rozprowadzane w sieciach kablowych w okresie od 14 marca 2003 r. do 31 grudnia 2012 r. i jakie przychody zostały przez Multimedia Polska S.A. osiągnięte w tym okresie z tytułu rozprowadzania tych programów. Poza pozewem o udzielenie informacji, SAWP wniósł także pozew o zapłatę kwoty równej potrójnemu wynagrodzeniu autorów za bezumowne korzystanie z utworów zarejestrowanych w SAWP w okresie od 14 marca 2003 r. do 31 grudnia 2012 r. (konkretna kwota roszczenia nie została jeszcze określona). Zgodnie z częściowym wyrokiem Sądu Okręgowego w Gdańsku, podtrzymanego wyrokiem Sądu Apelacyjnego w Gdańsku, roszczenie informacyjne uwzględnione zostało jedynie za okres od dnia 5 lutego 2010 r. do dnia 31 grudnia 2012 r. Zgodnie z tym wyrokiem Multimedia Polska S.A. udzieliła SAWP informacji:

- a) jakie programy telewizyjne reemitowała w sieciach kablowych w okresie od dnia 5 lutego 2010 r. do dnia 31 grudnia 2012 r.
- b) jakie programy radiowe reemitowała w sieciach kablowych w okresie od dnia 5 lutego 2010 r. do dnia 30 stycznia 2013 r.,
- c) o wysokości przychodów uzyskanych w okresie od dnia 5 lutego 2010 r. do dnia 31 grudnia 2012 r. z tytułu reemisji programów telewizyjnych i radiowych, o których mowa w lit. a i b.

Wyrok w tym zakresie został przez Multimedia Polska S.A. wykonany.

Na dzień sporządzenia sprawozdania finansowego (SAWP) nadal nie sprecyzowało wysokości roszczenia pieniężnego. Spółka jest zdania, że SAWP nie jest organizacją zbiorowego zarządzania właściwą w rozumieniu art. 21<sup>1</sup> w zw. z art. 92 uopaipp, co oznacza, że SAWP nie jest legitymowany czynnie do dochodzenia wobec niej zgłoszonych roszczeń na polu reemitowania, a także że Spółka nie korzysta w sposób bezpośredni lub samodzielny z artystycznych wykonań reprezentowanych przez SAWP podczas reemitowania ich w sieciach kablowych. W związku z powyższym, w przypadku jeśli powództwo o zapłatę zostanie przez SAWP sprecyzowane, Spółka spodziewa się co do zasady, korzystnego dla siebie rozstrzygnięcia sporu sądowego.

T-Mobile S.A. odwołała się od decyzji Prezesa UKE, dotyczących zmian stawek obowiązujących na podstawie umów zawartych z Multimedia Polska S.A. Sąd uchylił te decyzję. W związku z tym istnieje ryzyko, że w każdej z tych spraw może dojść do wniesienia odrębnych pozwów o zapłatę. Spółka Multimedia Polska S.A. w dniu 25 stycznia 2017 roku podpisała z OPL S.A. ugodę, na mocy której OPL S.A. wycofa z Sądów wszystkie odwołania od decyzji Prezesa UKE, które dotyczą zmian stawek obowiązujących na podstawie umów zawartych pomiędzy Spółką i OPL S.A. Wszystkie sprawy zostały przez OPL S.A. wycofane.

### **30.3. Usługa powszechna**

Prawo telekomunikacyjne przewiduje, iż obowiązek świadczenia usługi powszechnej będzie ciążył na przedsiębiorcy telekomunikacyjnym wyznaczonym w decyzji Prezesa UKE wydanej po przeprowadzeniu postępowania przetargowego. Prezes UKE wyznaczył Orange Polska S.A. (OPL S.A.) do świadczenia usługi powszechnej do dnia 8 maja 2011 roku. Żaden operator nie został wyznaczony do świadczenia tej usługi po tym terminie. Przedsiębiorcy telekomunikacyjni, których przychód z działalności telekomunikacyjnej przekroczył 4 000 tys. zł są zobowiązani do uczestniczenia w finansowaniu tego obowiązku.

W maju 2011 roku Regulator (Prezes UKE) wydał decyzję o przyznaniu dopłaty do kosztów świadczenia usługi powszechnej (USO) poniesionych przez Grupę OPL S.A. za lata 2006-2009 w łącznej wysokości około 67 milionów złotych. Dnia 10 stycznia 2012 roku Prezes UKE wydał decyzję o przyznaniu dopłaty do kosztów świadczenia usługi powszechnej przez OPL S.A. za rok 2010 w wysokości 55 102 tys. zł. W dniu 20 września 2013 roku Prezes UKE w wyniku ponownego rozpatrzenia sprawy, wydał decyzję przyznającą OPL S.A. dopłatę do kosztów świadczenia usługi powszechnej za okres od 1 stycznia 2011 roku do 8 maja 2011 roku w wysokości 14 903 tys. zł.

Łączna kwota, która ma zostać uregulowana przez operatorów telekomunikacyjnych z tytułu usługi powszechnej za lata 2006-2011 została ustalona na poziomie około 137 mln złotych. W wyniku wniesionych skarg na ww. decyzje, decyzje dotyczące dopłaty za lata 2006-2010 zostały prawomocnie uchylone w części odmawiającej dopłaty. W przypadku decyzji dotyczącej roku 2011 WSA w Warszawie nieprawomocnym wyrokiem z dnia 22 marca 2017 roku oddalił wniesione przez OPL i KIGEiT skargi.

Multimedia Polska S.A. oraz Multimedia Polska – Południe S.A., jako operatorzy telekomunikacyjni są zobowiązani do współfinansowania dopłat dla OPL S.A. za świadczenie usługi powszechnej.

W dniu 20 marca 2014 roku Prezes UKE wydał decyzję w przedmiocie ustalenia wskaźnika udziału w dopłacie do usługi powszechnej za 2006 roku. Wskaźnik wyniósł 0,0018992546% przychodów za 2006 roku. Po ponownym rozpatrzeniu sprawy wskaźnik za rok 2006 został ustalony w wysokości 0,0018499671% przychodów. Prezes UKE ustalił również wysokość wskaźnika za rok 2007 (decyzja jest ostateczna), a także za lata 2008-2010 (przy czym w tym zakresie nie rozpatrzono jeszcze wniosków o ponowne rozpatrzenie sprawy). W chwili obecnej trudno określić termin wydania decyzji ostatecznych ustalających wskaźnik udziału w dopłacie do usługi powszechnej za lata 2008-2011.

Powstanie zobowiązania do zapłaty u poszczególnych operatorów (w tym Multimedia Polska S.A. oraz Multimedia Polska – Południe S.A.) nastąpiło po wydaniu decyzji indywidualnych. W dniu 27 kwietnia 2015 roku Prezes UKE wydał decyzje indywidualne ustalające wysokość dopłaty do usługi powszechnej za 2006 rok dla Multimedia Polska S.A. oraz dla Multimedia Polska – Południe S.A. Prezes UKE ustalił wysokość dopłaty do usługi powszechnej za 2006 rok dla Multimedia Polska S.A. w wysokości 6 tys. zł oraz ustalił wysokość dopłaty do usługi powszechnej za 2006 rok dla Multimedia Polska-Południe S.A. w wysokości 1,6 tys. zł. Multimedia Polska S.A. oraz Multimedia Polska – Południe S.A. uiszczyły kwoty wynikające z indywidualnych decyzji Prezesa UKE. Zarząd nie może zapewnić, że pomimo uiszczenia powyższych kwot, nie będą one wyższe.

Ustalono również dopłaty za rok 2007. Prezes UKE ustalił wysokość dopłaty do usługi powszechnej za 2007 rok dla Multimedia Polska S.A. w wysokości 12 tys. zł oraz ustalił wysokość dopłaty do usługi powszechnej za 2007 rok dla Multimedia Polska-Południe S.A. w wysokości 2 tys. zł. Multimedia Polska S.A. oraz Multimedia Polska – Południe S.A. uiszczyły kwoty wynikające z indywidualnych decyzji Prezesa UKE. Zarząd nie może zapewnić, że pomimo uiszczenia powyższych kwot, nie będą one w przyszłości wyższe w wyniku zmian decyzji o globalnej wysokości dopłaty.

Należy się też spodziewać kolejnych decyzji indywidualnych dla poszczególnych operatorów w zakresie dopłat za lata 2008-2011. Na obecnym etapie trwa przesyłanie kolejnych postanowień UKE o przedłużeniu terminów wydania poszczególnych decyzji o ustaleniu wskaźników za poszczególne lata.

Zdaniem Zarządu, przed ustaleniem listy operatorów zobowiązanych do dopłat i przed wszczęciem postępowań o dopłatę wobec poszczególnych operatorów, wszelkie szacunki i wysokość ewentualnych rezerw muszą z konieczności być ustalane arbitralnie. Kwestia dopłat za kolejne lata jest na tyle wątpliwa i oddalona w czasie, że nie wymaga na obecnym etapie tworzenia rezerw.

### **31. Zobowiązania inwestycyjne**

Na dzień 30 czerwca 2017 roku Grupa zobowiązała się ponieść nakłady na rzeczowe aktywa trwałe oraz aktywa niematerialne w kwocie: 24 657 tys. zł (na dzień 31 grudnia 2016 roku: 23 015 tys. zł).

### 32. Przyczyny występowania różnic pomiędzy bilansowymi zmianami niektórych pozycji oraz zmianami wynikającymi z rachunku przepływów pieniężnych

<b>Zobowiązania</b>	<b>Okres 6 miesięcy zakończony 30 czerwca 2017 (niebadane)</b>	<b>Okres 6 miesięcy zakończony 30 czerwca 2016 (niebadane)</b>
Bilansowa zmiana stanu zobowiązań krótkoterminowych	(5 900)	229 664
- zmiana stanu zobowiązań z tytułu kredytów, pożyczek, SWAP, leasingu finansowego, umów finansowania, obligacji	(11 541)	(277 885)
- zmiana stanu zobowiązań inwestycyjnych, z tytułu zakupu akcji i pozostałych długoterminowych aktywów finansowych	11 175	45 458
- zmiana stanu zobowiązań z tytułu podatku dochodowego	671	7 473
- zmiana stanu rozliczeń międzyokresowych, przychodów przyszłych okresów i rezerw	12 635	(12 671)
- działalność zaniechana	(833)	-
<b>Zmiana stanu zobowiązań w rachunku przepływów pieniężnych</b>	<b>6 207</b>	<b>(7 961)</b>

<b>Należności</b>	<b>Okres 6 miesięcy zakończony 30 czerwca 2017 (niebadane)</b>	<b>Okres 6 miesięcy zakończony 30 czerwca 2016 (niebadane)</b>
Bilansowa zmiana stanu należności krótkoterminowych	2 253	(695)
- zmiana stanu należności inwestycyjnych	(76)	33
- zmiana stanu należności z tytułu podatku dochodowego	(614)	7 853
- zmiana stanu należności długoterminowych	(75)	659
- działalność zaniechana	(1 236)	-
<b>Zmiana stanu należności w rachunku przepływów pieniężnych</b>	<b>252</b>	<b>7 850</b>

<b>Rozliczenia międzyokresowe</b>	<b>Okres 6 miesięcy zakończony 30 czerwca 2017 (niebadane)</b>	<b>Okres 6 miesięcy zakończony 30 czerwca 2016 (niebadane)</b>
Bilansowa zmiana stanu rozliczeń międzyokresowych krótkoterminowych	9 950	(10 780)
- zmiana stanu rozliczeń międzyokresowych długoterminowych	(191)	37
- zmiana stanu przychodów przyszłych okresów	553	619
- zapłacone prowizje od kredytu	4 242	(395)
- działalność zaniechana	829	-
<b>Zmiana stanu rozliczeń międzyokresowych w rachunku przepływów pieniężnych</b>	<b>15 383</b>	<b>(10 519)</b>

### 33. Informacje o podmiotach powiązanych

#### 33.1. Podmiot dominujący i podmioty o znaczącym wpływie na Grupę

Spółka M2 Investments Limited posiada udział w kapitale zakładowym Multimedia Polska S.A. wynoszący 51,93%. Spółka M2 Investments Limited jest spółką w której Panowie Tomek Ulatowski oraz Ygal Ozechov, Współprzewodniczący Rady Nadzorczej Multimedia Polska S.A., wraz z podmiotami powiązаныmi posiadają pośrednio każdy 50% udział oraz wpływ na podejmowanie decyzji. Spółka M2 Investments Limited jest spółką zależną YTD LLC z siedzibą w Wilmington, USA, w której Współprzewodniczący Rady Nadzorczej Multimedia Polska S.A. wraz z podmiotami powiązаныmi posiadają 100% udział i za jej pośrednictwem posiadają wpływ na podejmowanie decyzji przez podmiot nabywającą.

Spółka Emerging Ventures (EVL) Limited z siedzibą w Nikozji, Republika Cypru posiada pośrednio, poprzez swoją spółkę zależną: Tri Media Holdings Ltd., w kapitale zakładowym Multimedia Polska S.A. udział wynoszący 46,49%.

### **33.2. Akcje Spółki będące w posiadaniu członków Zarządu i Rady Nadzorczej**

Dnia 20 marca 2014 roku spółka Kalberri Limited, w której ostatecznym rzeczywistym właścicielem, na dzień sporządzenia niniejszego sprawozdania, jest Pan Andrzej Rogowski, wniosła do Tri Media Holdings Ltd. wszystkie posiadane przez siebie akcje w kapitale zakładowym Spółki w zamian za udziały w kapitale zakładowym Tri Media Holdings Ltd.

Zgodnie z wiedzą posiadaną przez Spółkę, Prezes Zarządu nie posiada akcji ani udziałów żadnej ze spółek zależnych wchodzących w skład Grupy.

W okresie od 1 stycznia 2017 roku do 30 czerwca 2017 roku stan posiadania akcji przez Prezesa Zarządu Multimedia Polska S.A. nie ulegał zmianie.

Na dzień 31 grudnia 2016 roku akcje Multimedia Polska S.A. posiadali członkowie Rady Nadzorczej:

- Tomek Ulatowski - pośrednio przez amerykańską spółkę YTD, LLC, z siedzibą w Wilmington, Delaware, USA, w której Pan Tomek Ulatowski wraz z podmiotami powiązаныmi posiada 50% udziałów, posiadającą 100% udziałów w spółce M2 Investments Limited z siedzibą w Nikozji na Cyprze, która jest właścicielem 47 654 722 akcji Multimedia Polska S.A.
- Ygal Ozechov - pośrednio przez amerykańską spółkę YTD, LLC, z siedzibą w Wilmington, Delaware, USA, w której Pan Ygal Ozechov wraz z podmiotami powiązаныmi posiada 50% udziałów, posiadającą 100% udziałów w spółce M2 Investments Limited z siedzibą w Nikozji na Cyprze, która jest właścicielem 47 654 722 akcji Multimedia Polska S.A.

Zgodnie z wiedzą posiadaną przez Spółkę, członkowie Rady Nadzorczej – Panowie Tomek Ulatowski oraz Ygal Ozechov - pośrednio przez spółkę M2 Investments Limited posiadają udział w kapitale zakładowym Roxwell Investments Sp. z o.o.

W okresie od 1 stycznia 2017 roku do 30 czerwca 2017 roku stan posiadania akcji Multimedia Polska S.A. przez Współprzewodniczących Rady Nadzorczej Multimedia Polska S.A. - Pana Ygala Ozechov oraz Pana Tomka Ulatowskiego nie uległ zmianie.

### **33.3. Dywidendy wypłacone i zaproponowane do wypłaty**

W dniu 30 marca 2017 roku Zwyczajne Zgromadzenie Akcjonariuszy Multimedia Polska S.A. podjęło uchwałę nr 8 w przedmiocie przeznaczenia wypracowanego przez Spółkę w roku 2016 zysku, w taki sposób że Zgromadzenie zdecydowało zysk netto w wysokości 9 451 970,59 zł przeznaczyć na dywidendę dla akcjonariuszy. Zwyczajne Walne Zgromadzenie Multimedia Polska S.A. ustaliło dzień dywidendy na 30 marca 2017 roku, a termin wypłaty dywidendy na 4 kwietnia 2017 roku. Dywidenda została wypłacona w wyznaczonym terminie.

### **33.4. Pożyczki udzielone członkom Zarządu i Rady Nadzorczej**

W 2011 roku Grupa udzieliła pożyczek członkowi Rady Nadzorczej w wysokości 2 950 tys. zł na warunkach rynkowych. W I półroczu 2017 roku Grupa nie udzieliła pożyczek członkom Rady Nadzorczej.

W latach 2011 - 2015 Grupa udzieliła pożyczek członkowi Zarządu w łącznej wysokości 9 050 tys. zł na warunkach rynkowych. W 2015 roku członek Zarządu spłacił pożyczkę wraz z odsetkami na kwotę 652 tys. zł. W I półroczu 2017 roku Grupa nie udzieliła pożyczek członkowi Zarządu.

Poniższa tabela przedstawia nierozliczone salda wierzytelności z tytułu opisanych powyżej umów pożyczek wraz z odsetkami, udzielonych przez Grupę członkom Zarządu i Rady Nadzorczej:

<b>Pożyczkobiorca</b>	<b>30 czerwca 2017 (niebadane)</b>	<b>31 grudnia 2016</b>
Andrzej Rogowski	10 529	10 308
Tomek Ulatowski	4 110	4 028

Grupa Kapitałowa Multimedia Polska S.A.  
 Śródroczne skrócone skonsolidowane sprawozdanie finansowe  
 za okres 6 miesięcy zakończony dnia 30 czerwca 2017 roku  
 (w tysiącach PLN)

Poniższa tabela przedstawia wartość nominalną odsetek naliczonych z tytułu opisanych powyżej umów pożyczek udzielonych przez Grupę członkom Zarządu i Rady Nadzorczej:

<b>Pożyczkobiorca</b>	<b>30 czerwca 2017 (niebadane)</b>	<b>31 grudnia 2016</b>
Andrzej Rogowski	2 129	1 908
Tomek Ulatowski	1 160	1 078

### 33.5. Inne transakcje z udziałem członków Zarządu i Rady Nadzorczej

W okresie 6 miesięcy zakończonym 30 czerwca 2017 roku oraz w roku 2016 nie było innych istotnych transakcji z udziałem członków Zarządu i Rady Nadzorczej.

### 33.6. Wynagrodzenie Zarządu oraz Rady Nadzorczej Grupy

Wynagrodzenie wypłacone lub należne członkom Zarządu oraz członkom Rady Nadzorczej przedstawiało się następująco:

	<b>Okres 6 miesięcy zakończony 30 czerwca 2017 (niebadane)</b>	<b>Okres 6 miesięcy zakończony 30 czerwca 2016 (niebadane)</b>
Zarząd*	1 534	2 421
Rada Nadzorcza	72	2 045
<b>Razem</b>	<b>1 606</b>	<b>4 466</b>

\*Wynagrodzenie Prezesa jest w formie kontraktu menadżerskiego wypłacanego przedsiębiorstwu Aris Andrzej Rogowski.

### 33.7. Udziały wyższej Kadry kierowniczej (w tym członków Zarządu i Rady Nadzorczej) w programie akcji pracowniczych

Grupa prowadzi programy motywacyjne. Szczegóły zostały opisane w nocie 21.

### 33.8. Transakcje z podmiotami powiązаныmi

Poniższa tabela przedstawia:

- zestawienie transakcji z IT Multimedia Polska Spółka Akcyjna Sp. K przede wszystkim w ramach rozliczeń z tytułu umów dzierżawy, umów na wdrożenie systemów informatycznych, świadczenia usług serwisu i utrzymania, sprzedaży sprzętu informatycznego oraz umów na udostępnianie licencji znaku towarowego,
- dane dotyczące transakcji Grupy z jednostką powiązaną MediaMocni Sp. z o.o. przede wszystkim w ramach umów na usługi w zakresie promocji i reklamy.
- dane dotyczące transakcji Grupy z jednostkami powiązаныmi Dunaville Trading Limited i Collegium Anetta Kolasińska z tytułu zakupu przez Grupę udziałów w spółce Roxwell Investments Sp. z o.o.
- zestawienie transakcji z jednostkami powiązаныmi w ramach rozliczeń z tytułu pozostałych umów,

	Sprzedaż na rzecz podmiotów powiązanych Okres 6 miesięcy zakończony 30 czerwca 2017 (niebadane)	Zakupy od podmiotów powiązanych Okres 6 miesięcy zakończony 30 czerwca 2017 (niebadane)	Należności od podmiotów powiązanych 30 czerwca 2017 (niebadane)	Zobowiązania wobec podmiotów powiązanych 30 czerwca 2017 (niebadane)
IT Multimedia Polska Spółka Akcyjna Sp.K.	423	4 459	163	637
MediaMocni Sp. z o.o.	-	-	-	-
Comfortime Invest Sp. z o.o.	-	-	91	-
Comfortime Sp. z o.o.	20	8	12	-
Comfortime Łódź Sp. z o.o.	-	1	1	-
Fin-Co-Trade Sp. z o.o.	4	-	24	-
Collegium Anetta Kolasińska	1	1	1	-
Dunaville Trading Limited	-	2	-	-
Moren'more Sp. z o.o.	-	892	-	99

Grupa Kapitałowa Multimedia Polska S.A.  
 Śródroczne skrócone skonsolidowane sprawozdanie finansowe  
 za okres 6 miesięcy zakończony dnia 30 czerwca 2017 roku  
 (w tysiącach PLN)

	Sprzedaż na rzecz podmiotów powiązanych Okres 6 miesięcy zakończony 30 czerwca 2016 (niebadane)	Zakupy od podmiotów powiązanych Okres 6 miesięcy zakończony 30 czerwca 2016 (niebadane)	Należności od podmiotów powiązanych 31 grudnia 2016	Zobowiązania wobec podmiotów powiązanych 31 grudnia 2016
IT Multimedia Polska Spółka Akcyjna Sp.K.	434	4 898	168	605
MediaMocni Sp. z o.o.	-	1 883	-	-
Comfortime Invest Sp. z o.o.	-	-	91	-
Comfortime Sp. z o.o.	19	-	4	-
Comfortime Łódź Sp. z o.o.	-	-	1	-
Fin-Co-Trade Sp. z o.o.	17	-	19	-
Moren'more Sp. z o.o.	-	-	-	109

### 33.8.1. Pożyczki udzielone podmiotom powiązanym

W dniu 25 listopada 2013 roku Grupa udzieliła pożyczki w wysokości 500 tys. złotych spółce IT Multimedia Polska Spółka Akcyjna Sp. K. Ostateczna data spłaty pożyczki wraz z odsetkami przypada na 31 grudnia 2015 roku.

W dniu 29 grudnia 2015 roku na mocy Aneksu Nr 1 do ww. umowy, strony przedłużyły termin spłaty kwoty pożyczki wraz z odsetkami do dnia 31 grudnia 2016 roku. Pozostałe postanowienia Umowy nie uległy zmianie.

W dniu 21 grudnia 2016 roku na mocy Aneksu Nr 2 do ww. umowy, strony między innymi przedłużyły termin spłaty kwoty pożyczki wraz z odsetkami do dnia 31 grudnia 2017 roku.

Do dnia 30 czerwca 2017 roku spółka IT Multimedia Polska Spółka Akcyjna Sp. K. spłaciła 420 tys. zł kwoty pożyczki wraz z odsetkami.

Poniższa tabela przedstawia nierozliczone salda wierzytelności z tytułu opisanej powyżej umowy pożyczki wraz z odsetkami udzielonej przez Grupę podmiotowi powiązanemu IT Multimedia Polska Spółka Akcyjna Sp. K.:

	30 czerwca 2017 (niebadane)	31 grudnia 2016
<b>Pożyczkobiorca</b>		
IT Multimedia Polska Spółka Akcyjna Sp.K.	150	168

Poniższa tabela przedstawia wartość nominalną odsetek (w tym skapitalizowanych) naliczonych z tytułu opisanej powyżej umowy pożyczki udzielonej przez Grupę spółce IT Multimedia Polska Spółka Akcyjna Sp. K.:

	30 czerwca 2017 (niebadane)	31 grudnia 2016
<b>Pożyczkobiorca</b>		
IT Multimedia Polska Spółka Akcyjna Sp.K.	50	68

W 2010 roku Grupa udzieliła spółce Comfortime Polska Sp. z o.o., będącej podmiotem powiązanym, pożyczki w łącznej wysokości 7 500 tys. zł na warunkach rynkowych. W 2011 roku Grupa udzieliła spółkom Comfortime Polska Sp. z o.o., Comfortime Baltica Sp. z o.o., Comfortime Łódź Sp. z o.o. oraz Comfortime Bielsko-Biała Sp. z o.o., będącym podmiotami powiązanymi, pożyczek w wysokości odpowiednio: 2 500 tys. zł, 130 tys. zł, 185 tys. zł, 185 tys. zł na warunkach rynkowych.

Do dnia 30 czerwca 2017 roku spółka Comfortime Polska Sp. z o.o. spłaciła 9 000 tys. zł kwoty pożyczki, spółka Comfortime Baltica Sp. z o.o. spłaciła 195 tys. zł kwoty pożyczki wraz z odsetkami, spółka Comfortime Łódź Sp. z o.o. spłaciła 278 tys. zł kwoty pożyczki wraz z odsetkami oraz spółka Comfortime Bielsko-Biała Sp. z o.o. spłaciła 278 tys. zł kwoty pożyczki wraz z odsetkami.



Grupa Kapitałowa Multimedia Polska S.A.  
 Śródroczne skrócone skonsolidowane sprawozdanie finansowe  
 za okres 6 miesięcy zakończony dnia 30 czerwca 2017 roku  
 (w tysiącach PLN)

Poniższa tabela przedstawia nierozliczone salda wierzytelności z tytułu opisanych powyżej umów pożyczek wraz z odsetkami i prowizjami udzielonych przez Grupę podmiotom powiązanym:

<b>Pożyczkobiorca</b>	<b>30 czerwca 2017 (niebadane)</b>	<b>31 grudnia 2016</b>
Comfortime Polska Sp. z o.o.	5 224	5 069
Comfortime Baltica Sp. z o.o.	-	193
Comfortime Łódź Sp. z o.o.	-	275
Comfortime Bielsko-Biała Sp. z o.o.	-	275

Poniższa tabela przedstawia wartość nominalną odsetek i prowizji naliczonych z tytułu opisanych powyżej umów pożyczek udzielonych przez Grupę podmiotom powiązanym:

<b>Pożyczkobiorca</b>	<b>30 czerwca 2017 (niebadane)</b>	<b>31 grudnia 2016</b>
Comfortime Polska Sp. z o.o.	4 224	4 069
- w tym skapitalizowane	4 209	4 069
Comfortime Baltica Sp. z o.o.	-	63
- w tym skapitalizowane	-	63
Comfortime Łódź Sp. z o.o.	-	90
- w tym skapitalizowane	-	90
Comfortime Bielsko-Biała Sp. z o.o.	-	90
- w tym skapitalizowane	-	90

Poniższa tabela przedstawia nierozliczone salda wierzytelności z tytułu umów pożyczek wraz z odsetkami udzielonych przez Grupę kluczowemu personelowi kierowniczemu:

<b>Pożyczkobiorca</b>	<b>30 czerwca 2017 (niebadane)</b>	<b>31 grudnia 2016</b>
Kluczowy personel kierowniczy	3 602	3 528

Poniższa tabela przedstawia wartość nominalną odsetek naliczonych z tytułu umów pożyczek udzielonych przez Grupę kluczowemu personelowi kierowniczemu:

<b>Pożyczkobiorca</b>	<b>30 czerwca 2017 (niebadane)</b>	<b>31 grudnia 2016</b>
Kluczowy personel kierowniczy	461	387

### **33.8.2. Poręczenia udzielone na zabezpieczenia zobowiązań podmiotów powiązanych**

Multimedia Polska S.A. zawarła z Multimedia Polska Energia Sp. z o.o. umowę gwarancyjną, na mocy której Spółka zagwarantowała, że zaspokoi roszczenia wszystkich podmiotów, którzy w okresie obowiązywania przedmiotowej umowy gwarancyjnej, zawarli z Multimedia Polska Energia Sp. z o.o. umowę sprzedaży energii elektrycznej, umowę o świadczenie usług przesyłowych lub dystrybucji energii elektrycznej albo umowę kompleksową. Umowa gwarancyjna obejmuje zobowiązania Multimedia Polska Energia Sp. z o.o. do łącznej kwoty 22 000 tys. zł.

Multimedia Polska S.A. podpisała porozumienie z Multimedia Polska – Południe S.A., w którym to Multimedia Polska - Południe S.A. zobowiązuje się wobec Multimedia Polska S.A. że w razie konieczności będzie udzielała wsparcia finansowego spółce Multimedia Polska Energia niezbędnego do uregulowania zobowiązań Multimedia Polska Energia Sp. z o.o. wobec Multimedia Polska S.A., do wysokości 20 000 tys. zł.

## **34. Cele i zasady zarządzania ryzykiem finansowym**

Do głównych instrumentów finansowych, z których korzysta Grupa, należą kredyty bankowe, pożyczki i obligacje, umowy leasingu finansowego, środki pieniężne i lokaty bankowe. Głównym celem tych instrumentów finansowych jest pozyskanie środków finansowych na działalność Grupy. Grupa posiada też inne instrumenty finansowe, takie

Grupa Kapitałowa Multimedia Polska S.A.  
Śródroczne skrócone skonsolidowane sprawozdanie finansowe  
za okres 6 miesięcy zakończony dnia 30 czerwca 2017 roku  
(w tysiącach PLN)

---

jak należności i zobowiązania z tytułu dostaw i usług, które powstają bezpośrednio w toku prowadzonej przez nią działalności.

Główne rodzaje ryzyka wynikającego z instrumentów finansowych Grupy obejmują ryzyko stopy procentowej, ryzyko związane z płynnością, ryzyko walutowe oraz ryzyko kredytowe. Zarząd weryfikuje i uzgadnia zasady zarządzania każdym z tych rodzajów ryzyka.

Narażenie Grupy na ryzyko wywołane zmianami stóp procentowych dotyczy przede wszystkim długoterminowych zobowiązań finansowych z tytułu zaciągniętego kredytu inwestycyjnego (nota 25) oraz wyemitowanych obligacji (nota 26). Warunki finansowe wymienionych powyżej transakcji odnoszą się do 3 i 6 miesięcznego WIBOR + marża i na dzień 30 czerwca 2017 roku nie były zabezpieczane innymi instrumentami finansowymi.

Na dzień 30 czerwca 2017 roku oraz na dzień 31 grudnia 2016 roku 3 i 6 miesięczny WIBOR wynosił odpowiednio: 1,73 i 1,81 procent oraz 1,73 i 1,81 procent.

Poza wyżej opisanymi nie miały miejsca zmiany w zakresie ekspozycji na ryzyko, celów i zasad zarządzania ryzykiem w porównaniu z informacjami ujawnionymi w skonsolidowanym sprawozdaniu finansowym za rok zakończony 31 grudnia 2016 roku.

### 35. Wartość bilansowa i godziwa instrumentów finansowych

Wartość godziwa zobowiązań z tytułu wyemitowanych dłużnych papierów wartościowych na okaziciela na dzień 30 czerwca 2017 roku została ustalona w oparciu o notowania na rynku i wynosiła 787 842 tys. złotych, natomiast wartość bilansowa wynosiła 780 179 tys. zł. Instrumenty te należą do poziomu 1 hierarchii wartości godziwej.

Wartość bilansowa pozostałych aktywów i zobowiązań finansowych nie odbiega od ich wartości godziwej na dzień bilansowy.

### 36. Zarządzanie kapitałem

Głównym celem zarządzania kapitałem Grupy jest utrzymanie dobrego ratingu kredytowego i bezpiecznych wskaźników kapitałowych, które wspierałyby działalność operacyjną Grupy i zwiększały wartość dla jej akcjonariuszy.

Grupa monitoruje stan kapitałów stosując wskaźnik dźwigni, który jest liczony jako stosunek zadłużenia netto do sumy kapitałów powiększonych o zadłużenie netto oraz wskaźnik dług do skorygowana EBITDA (definicja skorygowanej EBITDA w nocie 11). Do zadłużenia netto Grupa wlicza oprocentowane kredyty i pożyczki oraz zobowiązania z tytułu leasingu finansowego, zobowiązania z tytułu umów finansowania i wyemitowane dłużne papiery wartościowe, pomniejszone o środki pieniężne i ekwiwalenty środków pieniężnych oraz lokaty bankowe. Na dzień 30 czerwca 2017 roku powyższe wskaźniki mieściły się w granicach przyjętych przez Grupę.

	30 czerwca 2017 (niebadane)	31 grudnia 2016
Oprocentowane kredyty i pożyczki	399 150	332 567
Zobowiązania z tytułu wyemitowanych papierów wartościowych	780 179	1 040 279
Zobowiązania z tytułu leasingu finansowego i umów finansowania	2 421	3 504
Minus środki pieniężne i ich ekwiwalenty, lokaty bankowe	65 891	252 929
<b>Zadłużenie netto</b>	<b>1 115 859</b>	<b>1 123 421</b>
Kapitał własny	202 349	200 855
Kapitał razem	202 349	200 855
<b>Kapitał i zadłużenie netto</b>	<b>1 318 208</b>	<b>1 324 276</b>
Skorygowana EBITDA za okres 4 ostatnich kwartałów (narastająco)	341 469	341 268
Wskaźnik "debt to Skorygowana EBITDA"	3,27	3,29
Wskaźnik dźwigni	84, 6%	84,8%

### **37. Zdarzenia następujące po dniu bilansowym**

Po dniu bilansowym do dnia zatwierdzenia niniejszego śródrocznego skróconego skonsolidowanego sprawozdania finansowego, to jest do 28 sierpnia 2017 roku nie wystąpiły zdarzenia, które nie zostały, a powinny być ujęte w księgach rachunkowych na dzień 30 czerwca 2017 roku.

W dniu 17 lipca 2017 roku Nadzwyczajne Zgromadzenie Wspólników Stream Communications Sp. z o.o. podjęło uchwałę nr 2 w przedmiocie zmiany firmy spółki z dotychczasowej na Multimedia Wschód Sp. z o.o.

W dniu 21 lipca 2017 roku spółka Multimedia Polska – Południe S.A. sprzedała spółce Tokida Investment Sp. z o.o. z siedzibą w Warszawie 100% udziałów w kapitale zakładowym spółki Multimedia Polska Energia Sp. z o.o. Powyższa transakcja stanowi wypełnienie zobowiązania Multimedia Polska S.A. wobec UPC Polska Sp. z o.o. do sprzedaży, przed dniem zawarcia ostatecznej umowy sprzedaży akcji Spółki, poza Grupę Multimedia Polska, jej działalności związanej z energią i gazem. Sprzedaż udziałów nastąpiła po cenie nie niższej niż wartość księgową. Spółka Tokida Investment Sp. z o.o. nie wchodzi w skład Grupy Kapitałowej Multimedia Polska.

W dniu 22 sierpnia 2017 roku ukazało się w Monitorze Sądowym i Gospodarczym nr 161 ogłoszenie Zarządu Spółki w przedmiocie planowanej wypłaty w dniu 22 września 2017 roku zaliczki na poczet przewidywanej dywidendy za rok 2017. Do wypłaty przeznaczona została kwota 5 005 055,54 zł. Podmioty uprawnione do wypłaty zaliczek zostaną ustalone na dzień 15 września 2017 roku.